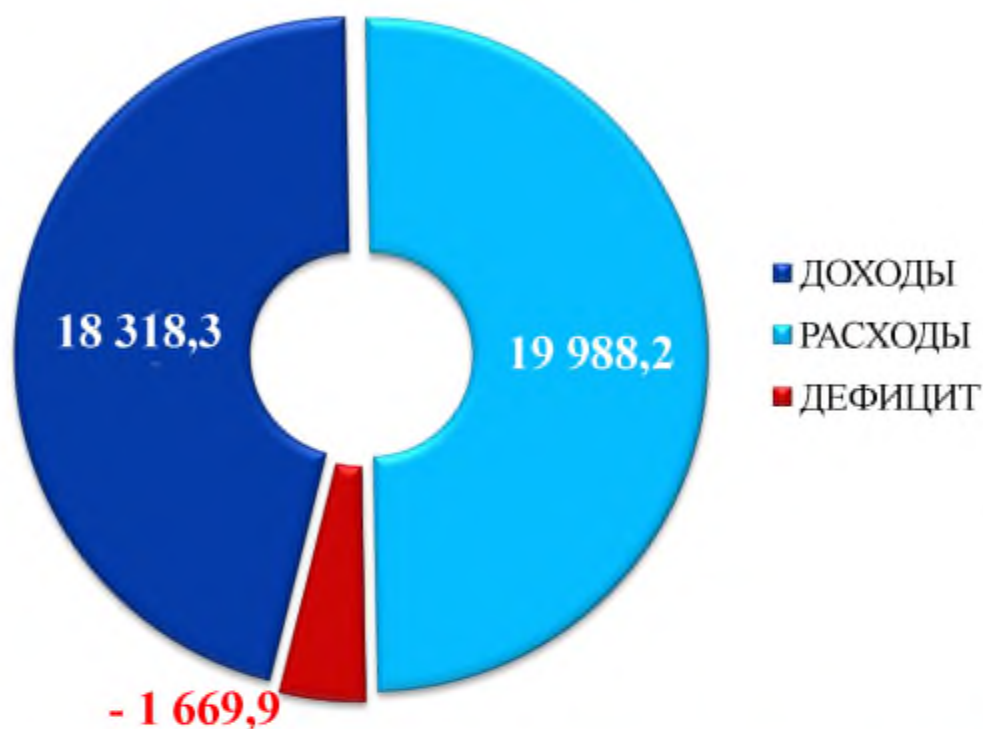


**БЮДЖЕТ МУНИЦИПАЛЬНОГО ОБРАЗОВАНИЯ ГОРОД НОРИЛЬСК**

Параметры бюджета  
муниципального образования город Норильск,  
утверждённые Решением НГСД от 24.03.2020 № 19/5-438

**2020 год**



млн руб.

ПЛАНОВЫЙ ПЕРИОД	ДОХОДЫ	РАСХОДЫ	ДЕФИЦИТ/ПРОФИЦИТ (-/+)
2019 год	20 634,5	19 257,3	+ 1 377,2
2021 год	17 841,5	18 327,8	- 486,3
2022 год	17 264,2	17 731,0	- 466,8

**СТРУКТУРА МУНИЦИПАЛЬНОГО ДОЛГА**

Наименование долговых обязательств	Объём муниципального долга, млн рублей						
	на 01.01. 2017	на 01.01. 2018	на 01.01. 2019	на 01.01. 2020	на 01.01. 2021	на 01.01. 2022	на 01.01. 2023
Бюджетные кредиты, привлечённые в местный бюджет	0,0	0,0	0,0	0,0	0,0	0,0	0,0
Кредиты, от кредитных организаций	100,0	0,0	0,0	0,0	450,0	936,3	1 403,2
Муниципальный долг, всего	100,0	0,0	0,0	0,0	450,0	936,3	1 403,2

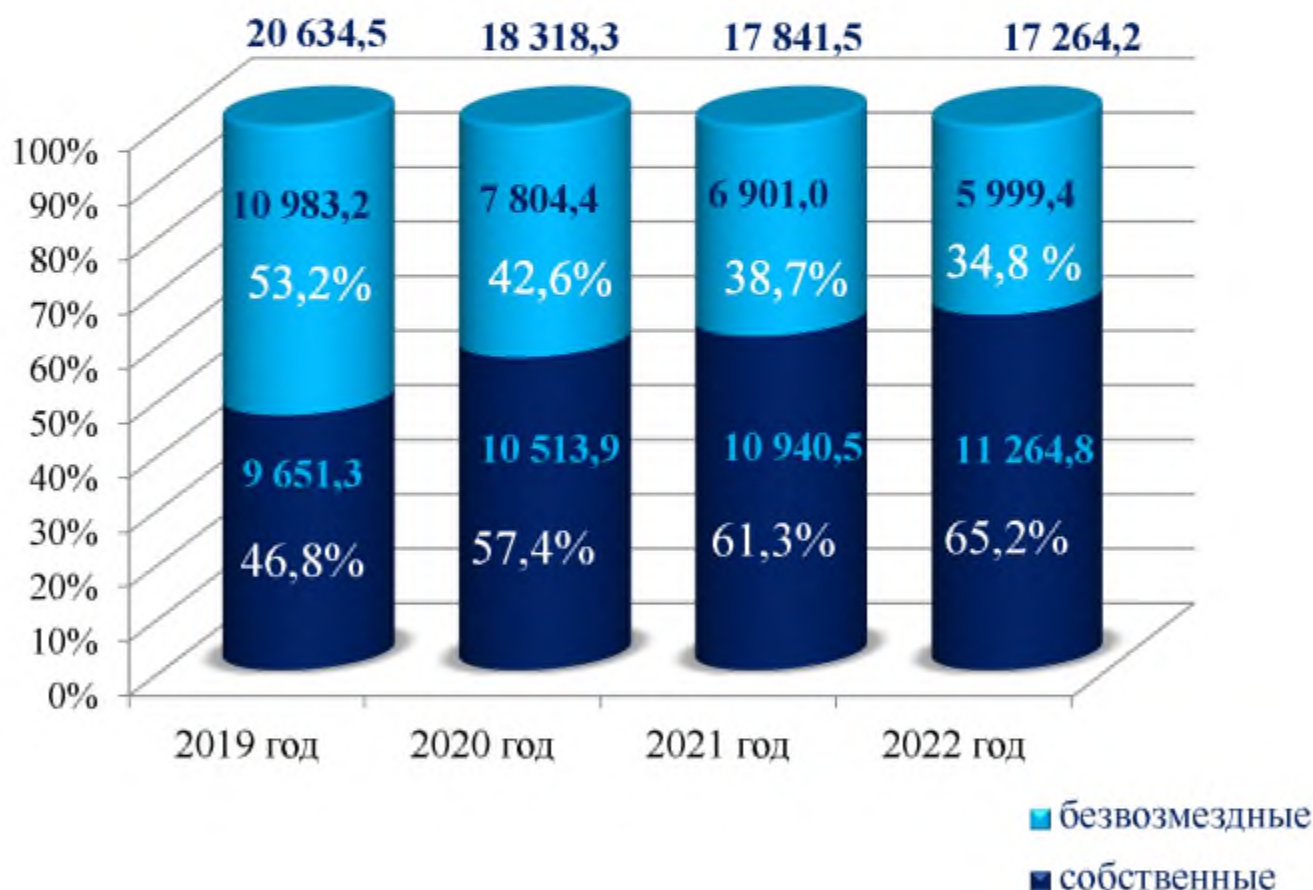
## ДОХОДЫ МУНИЦИПАЛЬНОГО ОБРАЗОВАНИЯ ГОРОД НОРИЛЬСК

Поступающие в бюджет денежные средства формируют доходную часть местного бюджета.

Доходы бюджета города в 2020 году составят 18 318,3 млн рублей, из них собственные доходы 10 513,9 млн рублей.

Также в краевом бюджете на 2020 год предусмотрены безвозмездные перечисления муниципальному образованию город Норильск на общую сумму 7 804,4 млн рублей.

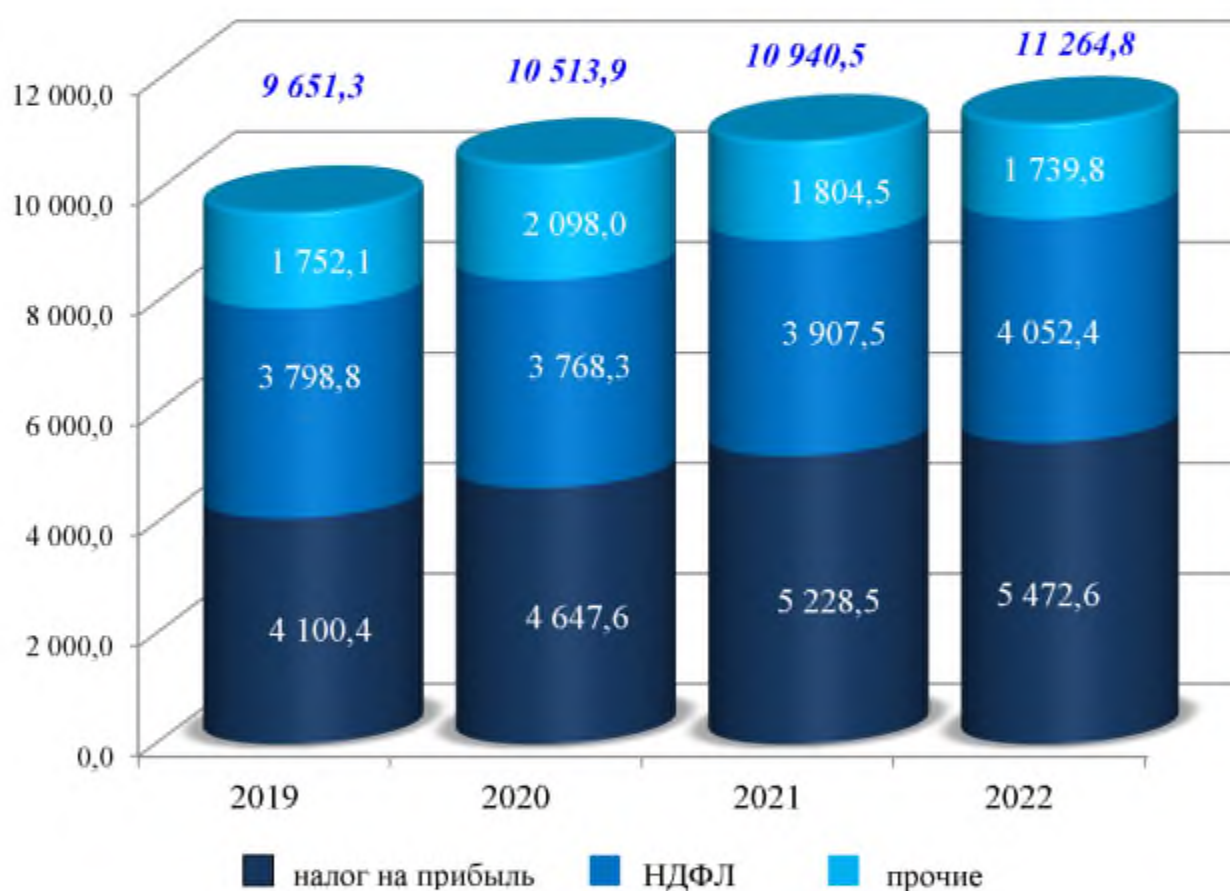
СТРУКТУРА ДОХОДОВ БЮДЖЕТА 2019-2022 годы



### ДИНАМИКА И СТРУКТУРА СОБСТВЕННЫХ ДОХОДОВ БЮДЖЕТА

В 2020 году прогнозируется увеличение собственных (налоговых и неналоговых) доходов относительно поступлений 2019 года, главным образом, за счет увеличения поступлений налога на прибыль организаций, арендных платежей за земельные участки, а также поступлений единого налога на вмененный доход для отдельных видов деятельности.

Наполнение доходной части бюджета собственными доходами обеспечивают такие крупные федеральные налоги, как налог на прибыль организаций, размер которого в 2020 году составляет 4 647,6 млн рублей, и налог на доходы физических лиц - 3 768,3 млн рублей.



Основой формирования собственной доходной базы местного бюджета в 2020 году являются налоговые поступления, удельный вес которых в собственных (налоговых и неналоговых) доходах бюджета города в прогнозном периоде составляет порядка 84 процентов.

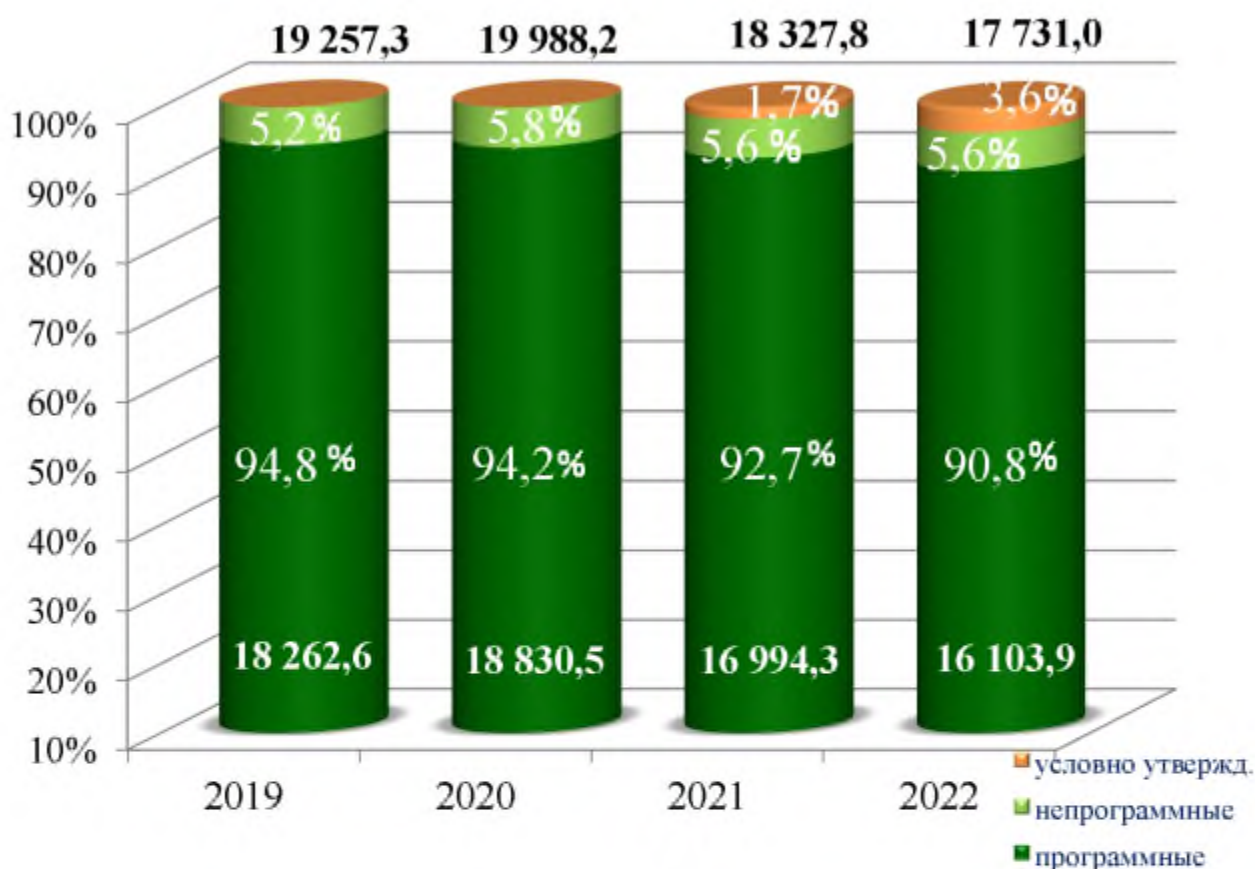
В 2020 году прогнозируется рост налоговых доходов - на 6 процентов относительно исполнения 2019 года, главным образом, за счет налога на прибыль организаций и единого налога на вмененный доход для отдельных видов деятельности.

### Часть 3. ОСНОВНЫЕ ХАРАКТЕРИСТИКИ БЮДЖЕТА

В составе неналоговых поступлений основными являются доходы от использования муниципального имущества – 768,5 млн рублей, доходы от продажи материальных и нематериальных активов – 137,5 млн рублей и штрафы, санкции, возмещение вреда – 695,1 млн рублей.

Наименование	2019 год		2020 год	
	млн руб.	доля, %	млн руб.	доля, %
<b>Налоговые доходы, в т.ч.:</b>	<b>8 282,0</b>	<b>85,8</b>	<b>8 791,2</b>	<b>83,6</b>
Налог на прибыль организаций	4 100,4	42,5	4 647,6	44,2
НДФЛ	3 798,8	39,3	3 768,3	35,8
Прочие налоговые доходы	382,8	4,0	375,3	3,6
<b>Неналоговые доходы, в т.ч.:</b>	<b>1 251,3</b>	<b>13,0</b>	<b>1 622,7</b>	<b>15,4</b>
Доходы от использования муниципального имущества	745,0	7,7	768,5	7,3
Доходы от продажи материальных и нематериальных активов	253,8	2,7	137,5	1,3
Штрафы, санкции, возмещение ущерба	687,2	7,1	695,1	6,6
Прочие неналоговые доходы	- 434,7	- 4,5	21,6	0,2
<b>Иные поступления</b>	<b>118,0</b>	<b>1,2</b>	<b>100,0</b>	<b>1,0</b>
<b>ИТОГО</b>	<b>9 651,3</b>	<b>100,0</b>	<b>10 513,9</b>	<b>100,0</b>

СТРУКТУРА РАСХОДОВ БЮДЖЕТА 2019-2022 годы

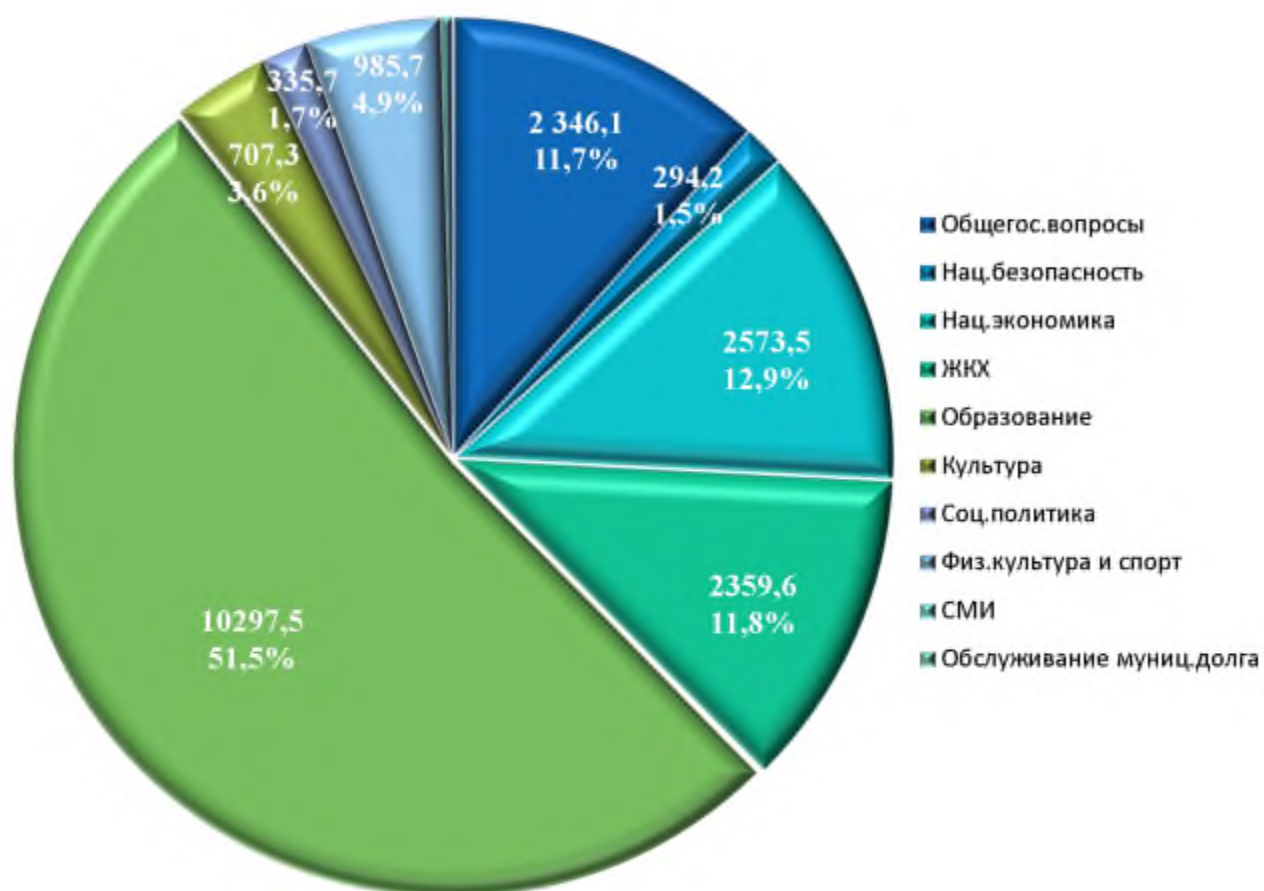


Доля "программных" расходов, то есть непосредственно увязанных с целями и результатами деятельности органов местного самоуправления, составляет 94 процента от общего объёма расходов бюджета.

Непрограммные расходы, то есть расходы, которые невозможно отнести ни к одной из принятых программ, занимают в общей сумме почти 6 процентов.

В соответствии с требованиями Бюджетного кодекса Российской Федерации в параметрах бюджета на плановый период 2021-2022 годов закладываются условно утверждаемые расходы, которые не распределяются по статьям.

**РАСХОДЫ БЮДЖЕТА ПО ОСНОВНЫМ ФУНКЦИЯМ  
ОРГАНОВ МЕСТНОГО САМОУПРАВЛЕНИЯ**



Расходы по отраслям социальной сферы: образование, культура, социальная политика, физическая культура и спорт в общем объеме расходов занимают 61,7 процента.

Расходы по отраслям экономики: национальная экономика (транспорт и дорожное хозяйство) и жилищно-коммунальное хозяйство составляют 24,7 процента от общего объема расходов бюджета.

**СТРУКТУРА РАСХОДОВ БЮДЖЕТА ПО РАЗДЕЛАМ, ПОДРАЗДЕЛАМ  
КЛАССИФИКАЦИИ РАСХОДОВ**

млн руб.

Наименование раздела, подраздела	2019 год	2020 год	2021 год	2022 год
<b>01 Общегосударственные вопросы</b>	<b>2 433,6</b>	<b>2 346,1</b>	<b>2 198,7</b>	<b>2 154,9</b>
02 Функционирование высшего должностного лица субъекта Российской Федерации и муниципального образования	6,4	8,9	8,9	8,9
03 Функционирование законодательных (представительных) органов государственной власти и представительных органов муниципальных образований	80,1	105,94	106,0	106,0
04 Функционирование Правительства Российской Федерации, высших исполнительных органов государственной власти субъектов Российской Федерации, местных администраций	741,5	881,9	792,8	754,0
05 Судебная система	0,0	0,0	0,0	0,0
06 Обеспечение деятельности финансовых, налоговых и таможенных органов и органов финансового (финансово-бюджетного) надзора	84,0	97,8	96,5	96,7
11 Резервные фонды	0,0	20,0	20,0	20,0
13 Другие общегосударственные вопросы	1 398,6	1 231,67	1 174,5	1 169,3
<b>03 Национальная безопасность и правоохранительная деятельность</b>	<b>278,3</b>	<b>294,2</b>	<b>272,9</b>	<b>273,1</b>
09 Защита населения и территории от чрезвычайных ситуаций природного и техногенного характера, гражданская оборона	278,3	294,2	272,9	273,1
<b>04 Национальная экономика</b>	<b>2 422,8</b>	<b>2 573,5</b>	<b>2 413,3</b>	<b>1 511,7</b>
08 Транспорт	718,0	869,5	770,0	770,0
09 Дорожное хозяйство (дорожные фонды)	1 689,8	1 683,1	1 636,6	735,0
12 Другие вопросы в области национальной экономики	15,0	20,8	6,7	6,7
<b>05 Жилищно-коммунальное хозяйство</b>	<b>1 769,5</b>	<b>2 359,6</b>	<b>1 162,7</b>	<b>1 155,5</b>
01 Жилищное хозяйство	924,4	1 420,4	506,5	506,5
02 Коммунальное хозяйство	234,0	227,4	92,4	92,4
03 Благоустройство	299,3	371,6	256,4	258,3
05 Другие вопросы в области ЖКХ	311,8	340,2	307,4	298,3
<b>07 Образование</b>	<b>9 847,4</b>	<b>10 297,5</b>	<b>9 866,4</b>	<b>9 887,7</b>
01 Дошкольное образование	3 499,8	3 694,2	3 454,3	3 416,7
02 Общее образование	4 361,0	4 387,6	4 221,1	4 293,8
03 Дополнительное образование детей	1 348,7	1 507,1	1 478,8	1 484,5

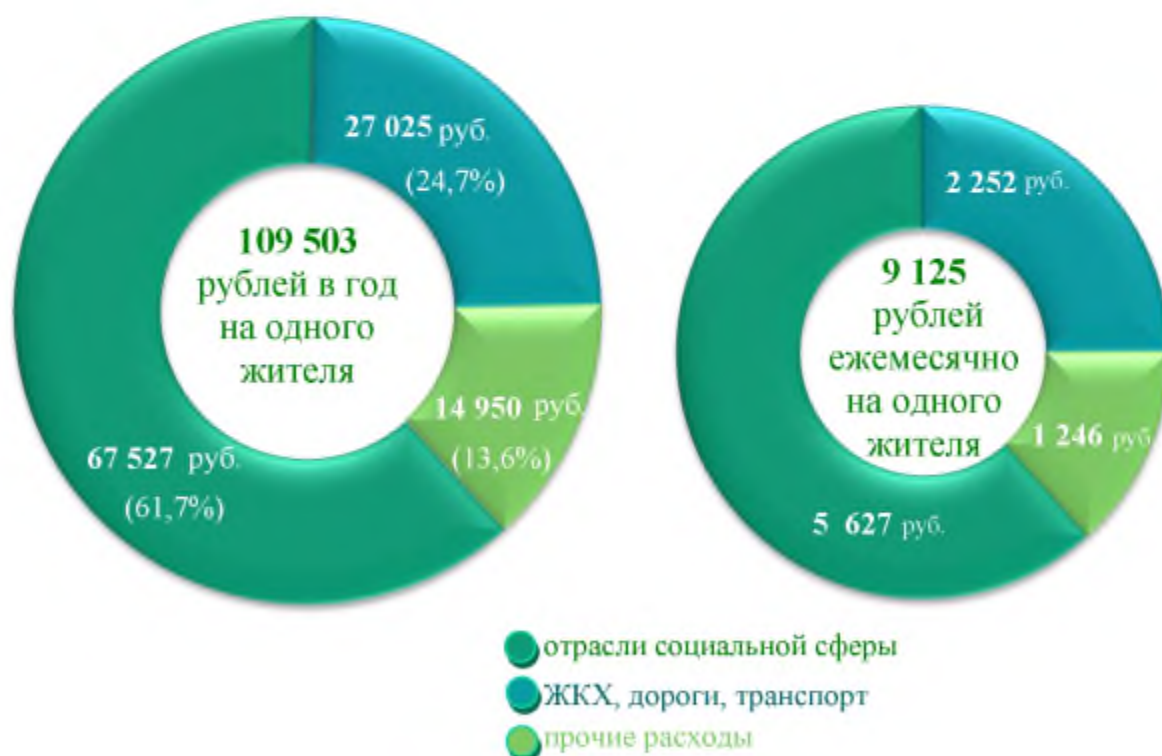
05 Профессиональная подготовка, переподготовка и повышение квалификации	2,1	-	-	-
07 Молодежная политика	186,8	220,4	220,0	214,9
09 Другие вопросы в области образования	449,0	488,2	492,2	477,8
<b>08 Культура, кинематография</b>	<b>672,0</b>	<b>707,3</b>	<b>722,1</b>	<b>689,8</b>
01 Культура	493,8	521,5	547,5	518,8
04 Другие вопросы в области культуры, кинематографии	178,2	185,8	174,6	171,0
<b>10 Социальная политика</b>	<b>968,3</b>	<b>335,7</b>	<b>312,8</b>	<b>312,8</b>
01 Пенсионное обеспечение	15,4	17,8	15,4	15,4
02 Социальное обслуживание населения	386,2	-	-	-
03 Социальное обеспечение населения	213,7	151,2	147,4	147,4
04 Охрана семьи и детства	45,2	40,1	40,1	40,1
06 Другие вопросы в области социальной политики	307,8	126,6	109,9	109,9
<b>11 Физическая культура и спорт</b>	<b>940,9</b>	<b>985,7</b>	<b>1 007,7</b>	<b>1 049,3</b>
01 Физическая культура	859,5	888,2	902,3	956,3
02 Массовый спорт	6,8	6,7	6,7	6,7
05 Другие вопросы в области физической культуры и спорта	74,6	90,8	98,7	86,3
<b>12 Средства массовой информации</b>	<b>47,5</b>	<b>80,9</b>	<b>58,5</b>	<b>58,5</b>
01 Телевидение и радиовещание	-	42,8	21,0	21,0
02 Периодическая печать и издательство	47,5	38,1	37,5	37,5
<b>13 Обслуживание государственного и муниципального долга</b>	<b>-</b>	<b>7,7</b>	<b>7,7</b>	<b>7,7</b>
01 Обслуживание государственного (муниципального) внутреннего долга	-	7,7	7,7	7,7
<b>Условно утверждаемые расходы</b>	<b>-</b>	<b>-</b>	<b>305</b>	<b>630</b>
<b>ВСЕГО</b>	<b>19 257,3</b>	<b>19 988,2</b>	<b>18 327,8</b>	<b>17 731,0</b>



ОБЪЁМ ДОХОДОВ В 2020 ГОДУ В РАСЧЁТЕ НА 1 ЖИТЕЛЯ



ОБЪЁМ РАСХОДОВ В 2020 ГОДУ В РАСЧЁТЕ НА 1 ЖИТЕЛЯ



РАСХОДЫ В РАСЧЕТЕ НА ДУШУ НАСЕЛЕНИЯ в 2020 году

по отраслям социальной сферы



по отраслям экономики и прочим расходам



### Часть 3. ОСНОВНЫЕ ХАРАКТЕРИСТИКИ БЮДЖЕТА

#### «ПРОГРАММНАЯ» СТРУКТУРА РАСХОДОВ БЮДЖЕТА

Бюджет города сформирован в разрезе 18 муниципальных программ.

млн руб.

Наименование	2019 год	2020 год	2021 год	2022 год
Расходы на реализацию муниципальных программ, всего	18 262,6	18 830,5	16 994,2	16 103,8
1. Развитие образования	8 951,2	9 270,3	9 120,8	9 125,1
2. Социальная поддержка жителей города Норильска	711,0	185,0	178,2	178,2
3. Обеспечение доступным и комфортным жильем жителей муниципального образования город Норильск	170,3	160,0	124,7	122,2
4. Реформирование и модернизация жилищно-коммунального хозяйства и повышение энергетической эффективности	1 000,5	1 603,5	707,5	704,7
5. Содействие занятости населения	14,4	20,3	18,3	18,3
6. Защита населения и территории от ЧС	276,3	291,7	272,7	272,8
7. Развитие культуры	1 146,3	1 173,8	1 157,0	1 155,1
8. Развитие физической культуры и спорта	910,3	959,0	926,5	928,4
9. Развитие потребительского рынка, поддержка малого и среднего предпринимательства	47,5	50,3	49,8	46,6
10. Развитие транспортной системы	3 109,6	3 127,9	2 986,6	2 080,8
11. Приглашение специалистов, обладающих специальностями, являющимися дефицитными для муниципальных учреждений	9,7	12,1	12,1	12,1
12. Управление муниципальными финансами	429,4	280,0	279,0	279,0
13. Управление муниципальным имуществом	323,0	265,8	101,1	97,8
14. Благоустройство территории	222,5	318,3	237,6	237,6
15. Молодежь муниципального образования город Норильск в XXI веке	66,2	68,9	67,3	68,2
16. Поддержка сохранности действующих и строительство новых объектов социальной инфраструктуры	772,2	946,8	681,5	701,5
17. Формирование современной городской среды	75,6	76,3	0,0	0,0

<b>Наименование</b>	<b>2019 год</b>	<b>2020 год</b>	<b>2021 год</b>	<b>2022 год</b>
18. Развитие туризма	26,6	20,5	73,5	75,4
Расходы на непрограммную деятельность	994,7	1 157,7	1 028,6	997,2
Условно утверждаемые расходы	0,0	0,0	305,0	630,0
<b>ВСЕГО</b>	<b>19 257,3</b>	<b>19 988,2</b>	<b>18 327,8</b>	<b>17 731,0</b>