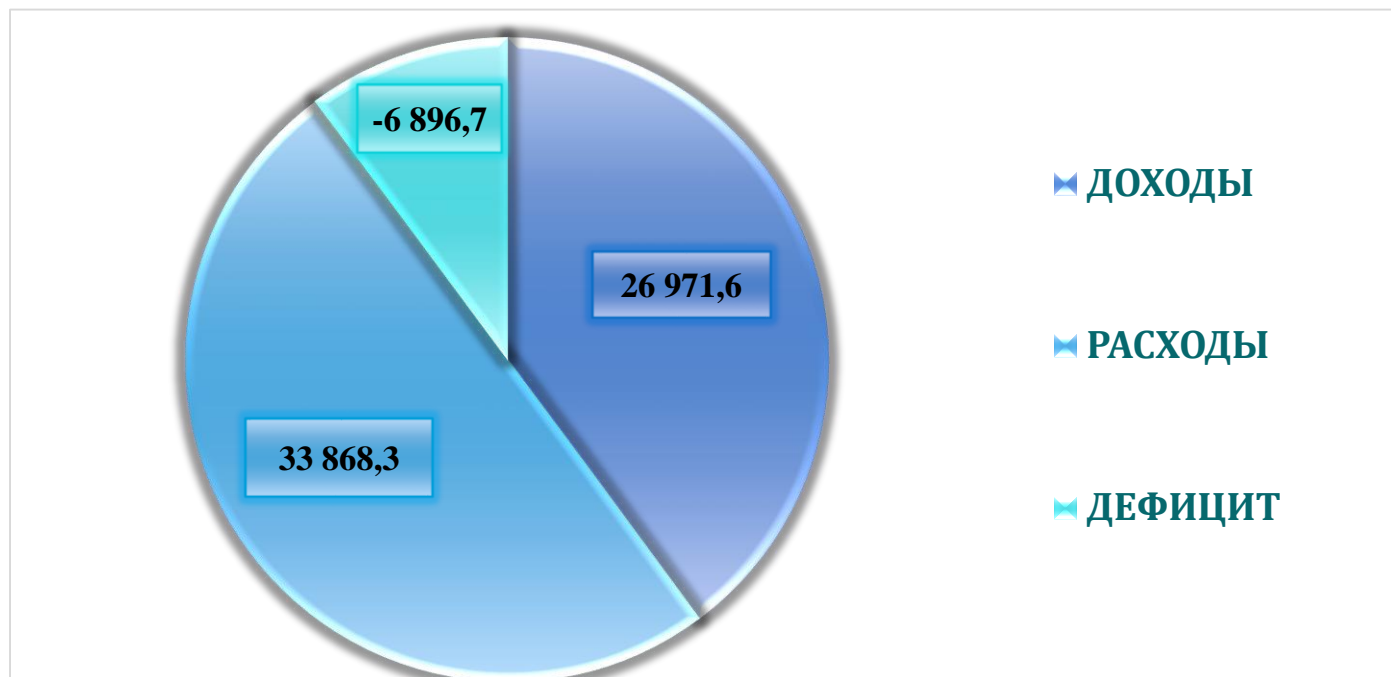


**БЮДЖЕТ МУНИЦИПАЛЬНОГО ОБРАЗОВАНИЯ ГОРОД НОРИЛЬСК**

Параметры бюджета  
муниципального образования город Норильск,  
утверждённые Решением НГСД от 07.03.2023 № 5/6-118

**2023 год**



ПЛАНОВЫЙ ПЕРИОД	ДОХОДЫ	РАСХОДЫ	млн руб.
			ДЕФИЦИТ/ПРОФИЦИТ (-/+)
2022 год	26 648,9	29 815,8	-3 166,9
2024 год	26 624,2	28 385,0	- 1 760,8
2025 год	26 529,0	26 529,0	0,0

**СТРУКТУРА МУНИЦИПАЛЬНОГО ДОЛГА**

Наименование долговых обязательств	Объём муниципального долга, млн рублей						
	на 01.01. 2020	на 01.01. 2021	на 01.01. 2022	на 01.01. 2023	на 01.01. 2024	на 01.01. 2025	на 01.01. 2026
Бюджетные кредиты, привлечённые в местный бюджет	0,0	0,0	0,0	0,0	0,0	0,0	0,0
Кредиты, от кредитных организаций	0,0	0,0	0,0	0,0	1 814,0	3 574,8	3 574,8
<b>Муниципальный долг, всего</b>	<b>0,0</b>	<b>0,0</b>	<b>0,0</b>	<b>0,0</b>	<b>1 814,0</b>	<b>3 574,8</b>	<b>3 574,8</b>

### Часть 3. ОСНОВНЫЕ ХАРАКТЕРИСТИКИ БЮДЖЕТА

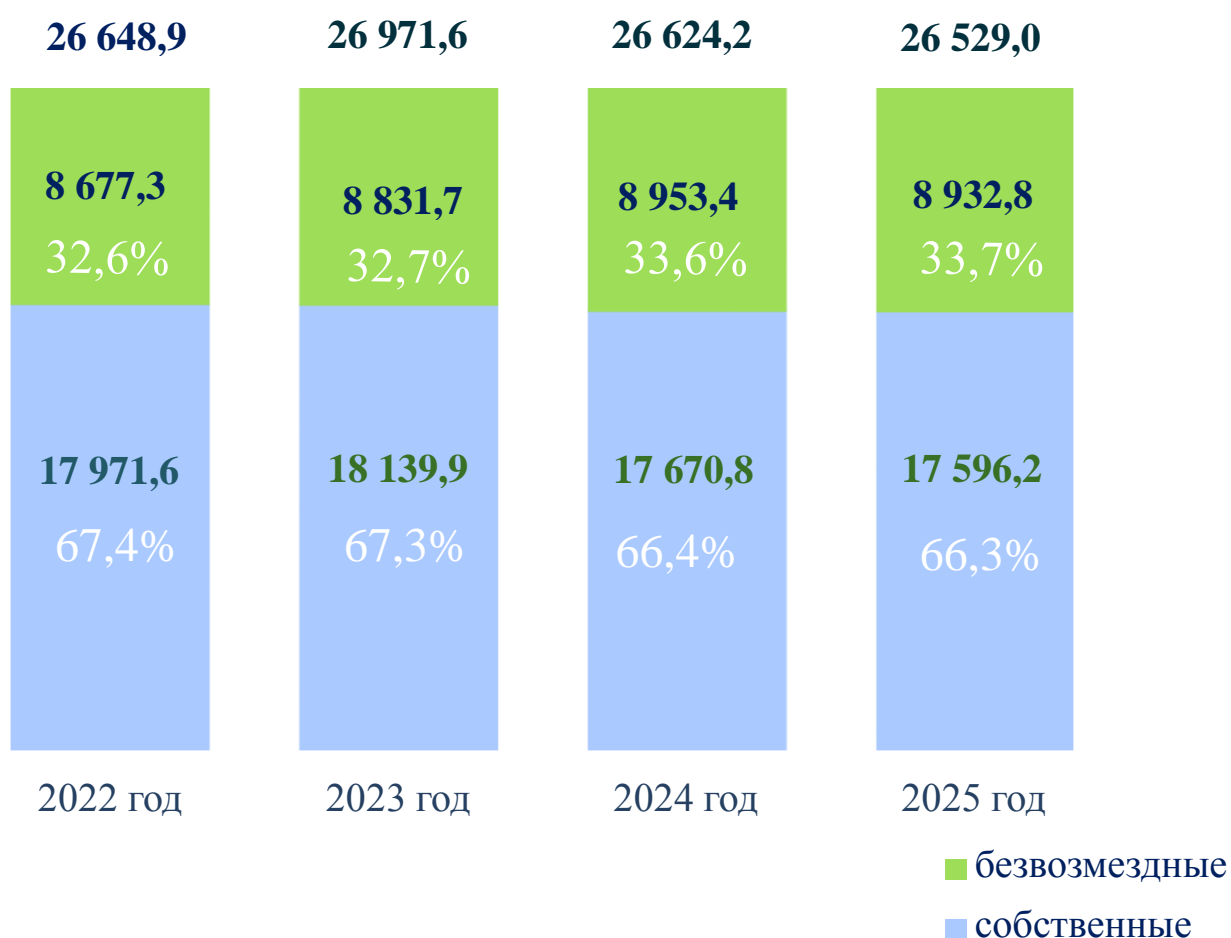
#### ДОХОДЫ МУНИЦИПАЛЬНОГО ОБРАЗОВАНИЯ ГОРОД НОРИЛЬСК

Поступающие в бюджет денежные средства формируют доходную часть местного бюджета.

Доходы бюджета города в 2023 году составят 26 971,6 млн рублей, из них собственные доходы 18 139,9 млн рублей.

Также в краевом бюджете на 2023 год предусмотрены безвозмездные перечисления муниципальному образованию город Норильск на общую сумму 8 831,7 млн рублей.

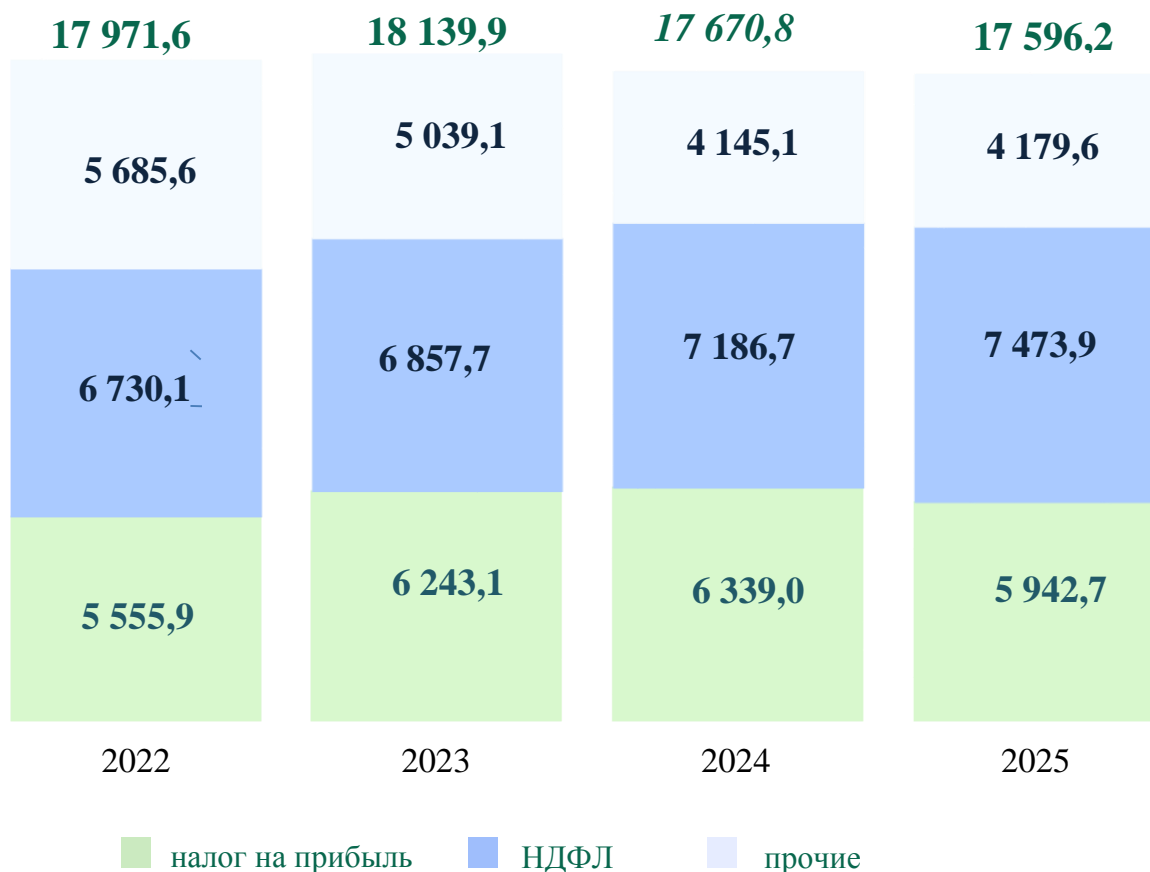
#### СТРУКТУРА ДОХОДОВ БЮДЖЕТА 2022-2025 годы



#### ДИНАМИКА И СТРУКТУРА СОБСТВЕННЫХ ДОХОДОВ БЮДЖЕТА

В 2023 году прогнозируется увеличение собственных (налоговых и неналоговых) доходов относительно поступлений 2022 года, главным образом, за счет увеличения поступлений налога на прибыль организаций и налога на доходы физических лиц.

Наполнение доходной части бюджета собственными доходами обеспечивают такие крупные федеральные налоги, как налог на прибыль организаций, размер которого в 2023 году составляет 6 243,1 млн рублей, и налог на доходы физических лиц – 6 857,7 млн рублей.



Основой формирования собственной доходной базы местного бюджета в 2023 году являются налоговые поступления, удельный вес которых в собственных доходах бюджета города в прогнозном периоде составляет порядка 80 процентов.

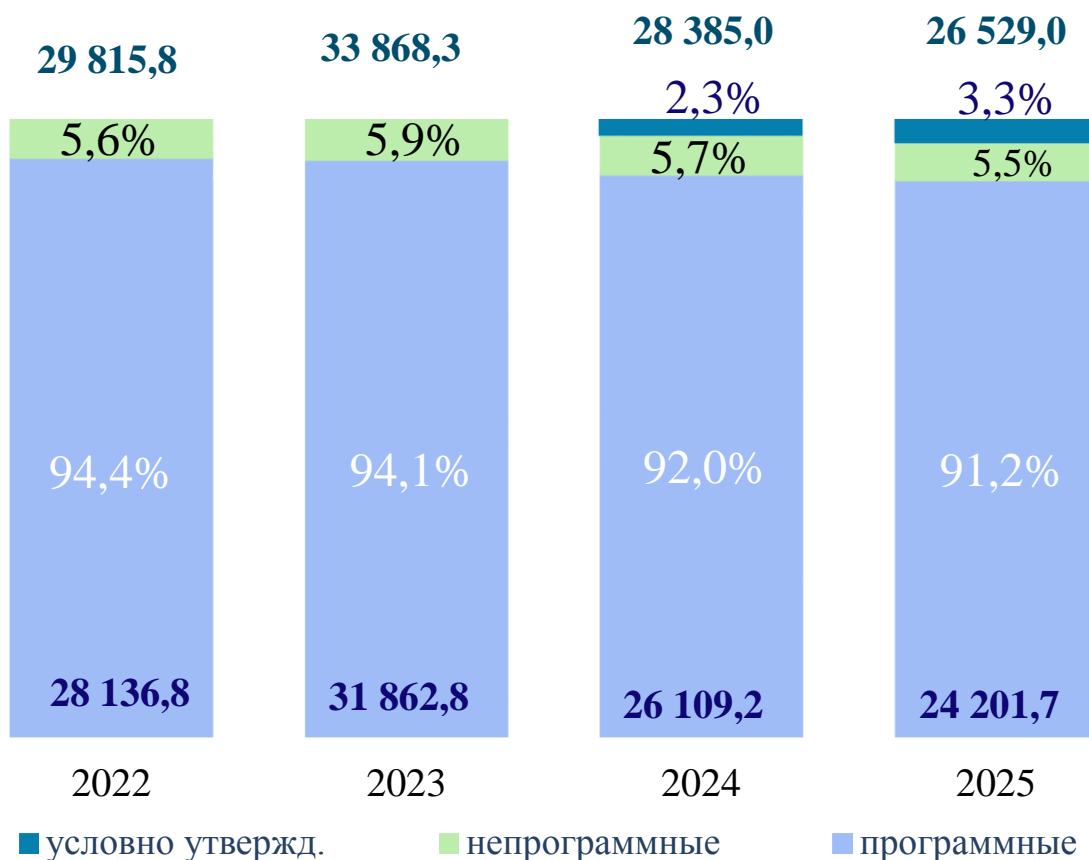
В 2023 году прогнозируется увеличение налоговых доходов на 7 процентов относительно исполнения 2022 года, главным образом, за счет налога на прибыль организаций.

### Часть 3. ОСНОВНЫЕ ХАРАКТЕРИСТИКИ БЮДЖЕТА

В составе неналоговых поступлений основными являются доходы от использования муниципального имущества – 993,8 млн рублей, плата за негативное воздействие на окружающую среду – 905 млн рублей и штрафы, санкции, возмещение вреда – 805,6 млн рублей.

Наименование	2022 год		2023 год	
	млн руб.	доля, %	млн руб.	доля, %
<b>Налоговые доходы, в т.ч.:</b>	<b>13 486,5</b>	<b>75,0</b>	<b>14 436,9</b>	<b>79,6</b>
Налог на прибыль организаций	5 555,9	30,9	6 243,1	34,4
НДФЛ	6 730,1	37,4	6 857,7	37,8
Прочие налоговые доходы	1 200,5	6,7	1 336,1	7,4
<b>Неналоговые доходы, в т.ч.:</b>	<b>3 020,0</b>	<b>16,8</b>	<b>2 756,1</b>	<b>15,2</b>
Доходы от использования муниципального имущества	1 119,4	6,2	993,8	5,5
Плата за негативное воздействие на окружающую среду	822,7	4,6	905,0	5,0
Доходы от реализации имущества	148,8	0,8	49,9	0,3
Штрафы, санкции, возмещение ущерба	855,6	4,8	805,6	4,4
Прочие неналоговые доходы	73,5	0,4	1,8	-
<b>Иные поступления</b>	<b>1 465,1</b>	<b>8,2</b>	<b>946,9</b>	<b>5,2</b>
<b>ИТОГО</b>	<b>17 971,6</b>	<b>100,0</b>	<b>18 139,9</b>	<b>100,0</b>

**СТРУКТУРА РАСХОДОВ БЮДЖЕТА 2022-2025 годы**

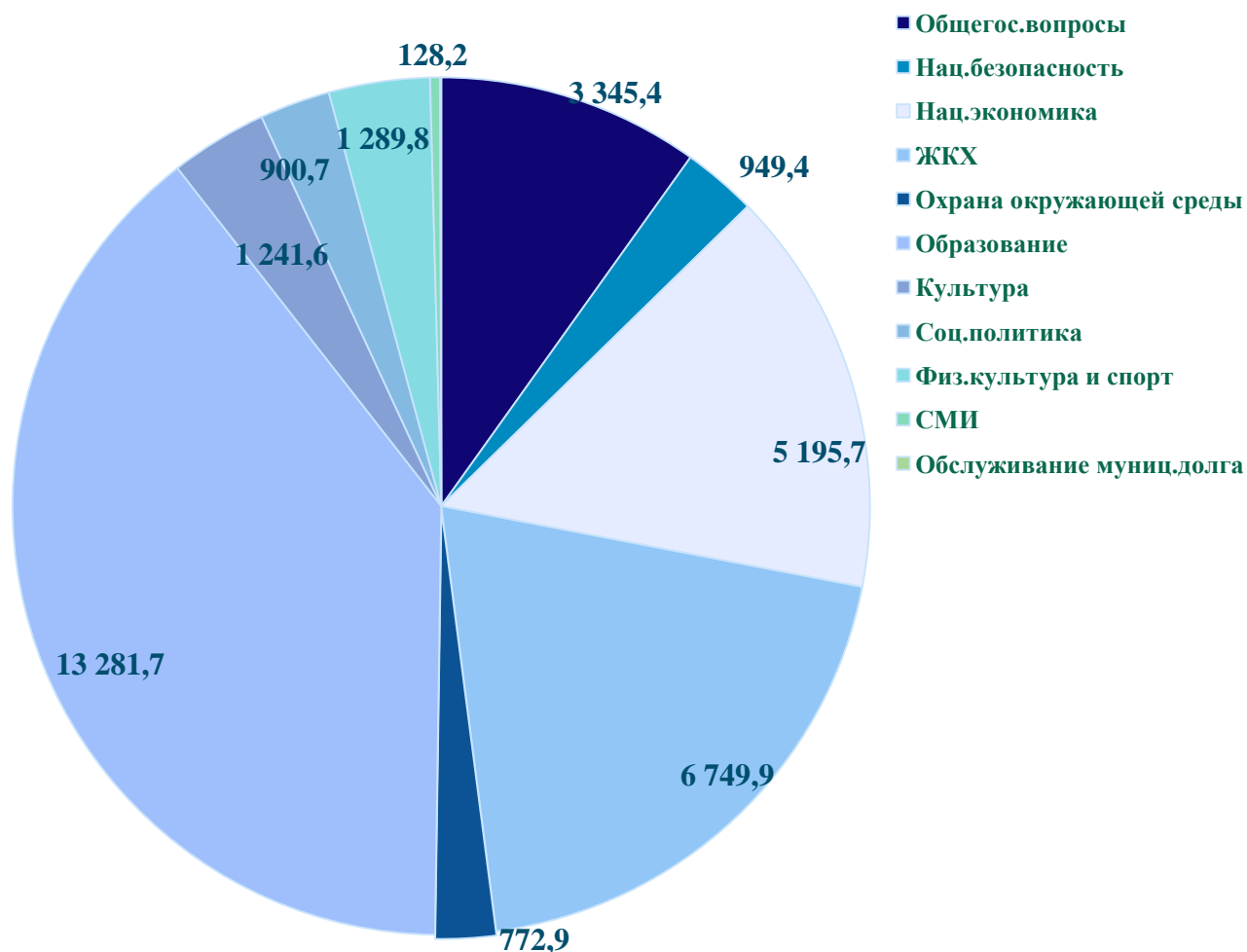


В 2023 году доля «программных» расходов, то есть непосредственно увязанных с целями и результатами деятельности органов местного самоуправления, составляет 94 процента от общего объёма расходов бюджета.

Непрограммные расходы, то есть расходы, которые невозможно отнести ни к одной из принятых программ, занимают в общей сумме почти 6 процентов.

В соответствии с требованиями Бюджетного кодекса Российской Федерации в параметрах бюджета на плановый период 2024-2025 годов закладываются условно утверждаемые расходы, которые не распределяются по статьям.

#### РАСХОДЫ БЮДЖЕТА ПО ОСНОВНЫМ ФУНКЦИЯМ ОРГАНОВ МЕСТНОГО САМОУПРАВЛЕНИЯ



Расходы по отраслям социальной сферы: образование, культура, социальная политика, физическая культура и спорт в общем объеме расходов занимают 49,3 процента.

Расходы по отраслям экономики: национальная экономика (транспорт и дорожное хозяйство) и жилищно-коммунальное хозяйство составляют 34,7 процента от общего объема расходов бюджета.

### Часть 3. ОСНОВНЫЕ ХАРАКТЕРИСТИКИ БЮДЖЕТА

#### СТРУКТУРА РАСХОДОВ БЮДЖЕТА ПО РАЗДЕЛАМ, ПОДРАЗДЕЛАМ КЛАССИФИКАЦИИ РАСХОДОВ

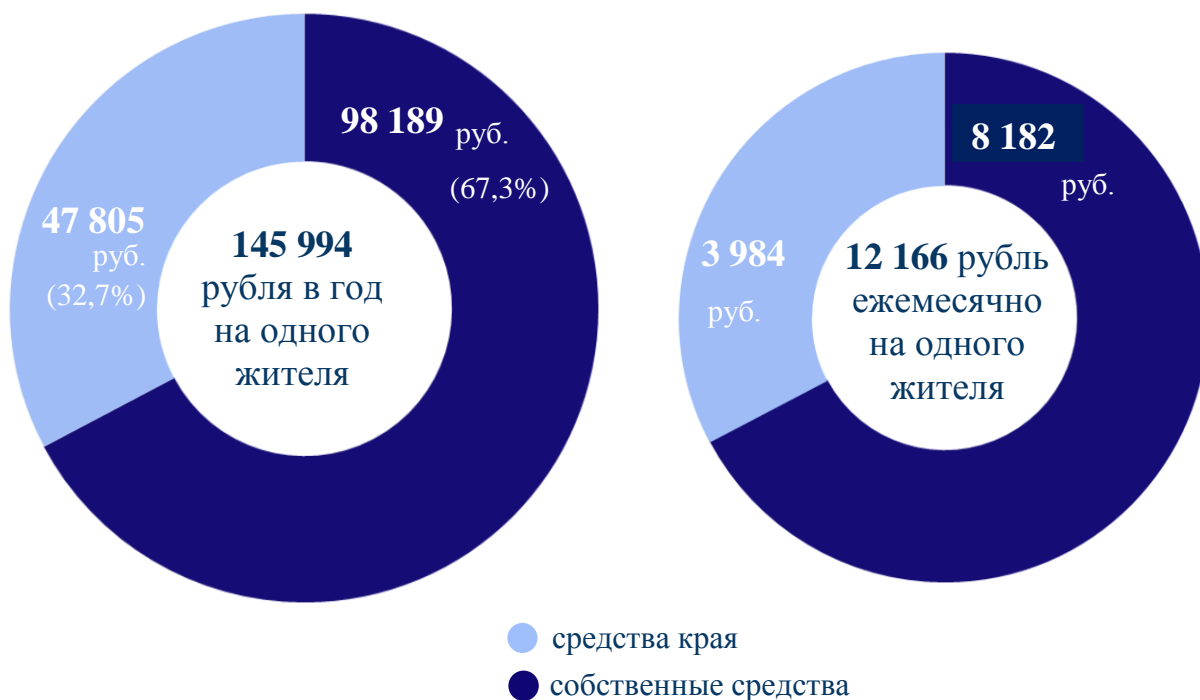
Наименование раздела, подраздела	2022 год	2023 год	2024 год	2025 год
	млн руб.			
01 Общегосударственные вопросы	3 095,0	3 345,4	3 124,8	2 832,0
02 Функционирование высшего должностного лица субъекта Российской Федерации и муниципального образования	12,6	13,3	13,8	13,8
03 Функционирование законодательных (представительных) органов государственной власти и представительных органов муниципальных образований	135,9	154,3	157,5	157,5
04 Функционирование Правительства Российской Федерации, высших исполнительных органов государственной власти субъектов Российской Федерации, местных администраций	1 014,7	1 157,4	1 127,7	1 032,0
05 Судебная система	0,4	-	-	-
06 Обеспечение деятельности финансовых, налоговых и таможенных органов и органов финансового (финансово-бюджетного) надзора	142,2	208,2	148,9	143,8
07 Обеспечение проведения выборов и референдумов	24,5	-	-	-
11 Резервные фонды	-	50,0	20,0	20,0
13 Другие общегосударственные вопросы	1 764,7	1 762,2	1 656,9	1 464,9
03 Национальная безопасность и правоохранительная деятельность	639,6	949,4	602,6	681,5
09 Гражданская оборона	96,3	153,1	82,3	65,5
10 Защита населения и территории от чрезвычайных ситуаций природного и техногенного характера, гражданская оборона	512,1	403,8	369,6	301,7
14 Другие вопросы в области национальной безопасности и правоохранительной деятельности	31,2	392,5	150,7	314,3
04 Национальная экономика	4 494,4	5 195,7	3 195,5	3 145,4
08 Транспорт	1 115,0	1 020,7	36,5	36,5
09 Дорожное хозяйство (дорожные фонды)	3 365,6	3 978,4	3 106,1	3 095,0
10 Связь и информатика	-	136,2	39,0	-
12 Другие вопросы в области национальной экономики	13,8	60,4	13,9	13,9
05 Жилищно-коммунальное хозяйство	5 254,4	6 749,9	2 632,6	2 560,5
01 Жилищное хозяйство	3 865,0	5 033,2	1 711,9	1 083,2
02 Коммунальное хозяйство	336,7	530,3	168,6	850,4
03 Благоустройство	642,7	725,3	297,4	217,4
05 Другие вопросы в области ЖКХ	410,0	461,1	454,7	409,5

<b>06 Охрана окружающей среды</b>	<b>283,3</b>	<b>772,9</b>	<b>950,7</b>	<b>942,9</b>
02 Сбор, удаление отходов и очистка сточных вод	230,6	728,4	905,4	905,4
03 Охрана объектов растительного и животного мира и среды их обитания	21,4	6,3	6,2	6,2
05 Другие вопросы в области окружающей среды	31,3	38,2	39,1	31,3
<b>07 Образование</b>	<b>12 905,2</b>	<b>13 281,7</b>	<b>13 353,3</b>	<b>12 356,3</b>
01 Дошкольное образование	4 765,2	4 787,2	4 893,6	4 414,3
02 Общее образование	5 563,6	5 769,5	5 702,3	5 367,2
03 Дополнительное образование детей	1 728,7	1 826,1	1 835,2	1 735,5
05 Профессиональная подготовка, переподготовка и повышение квалификации	3,4	4,5	4,3	0,9
07 Молодежная политика	279,4	122,7	135,4	107,5
09 Другие вопросы в области образования	564,9	771,7	782,5	730,9
<b>08 Культура, кинематография</b>	<b>1 058,5</b>	<b>1 241,6</b>	<b>1 420,4</b>	<b>969,5</b>
01 Культура	812,1	885,0	825,9	681,7
04 Другие вопросы в области культуры, кинематографии	246,4	356,6	594,5	287,8
<b>10 Социальная политика</b>	<b>697,3</b>	<b>900,7</b>	<b>868,8</b>	<b>703,2</b>
01 Пенсионное обеспечение	33,7	39,0	39,0	39,0
03 Социальное обеспечение населения	522,3	757,1	743,5	580,5
04 Охрана семьи и детства	3,5	15,5	15,5	15,5
06 Другие вопросы в области социальной политики	137,8	89,1	70,8	68,2
<b>11 Физическая культура и спорт</b>	<b>1 267,9</b>	<b>1 289,8</b>	<b>1 478,4</b>	<b>1 350,7</b>
01 Физическая культура	1 125,5	1 155,5	1 354,2	1 233,9
02 Массовый спорт	4,1	13,7	7,0	7,0
05 Другие вопросы в области физической культуры и спорта	138,3	120,6	117,2	109,8
<b>12 Средства массовой информации</b>	<b>120,2</b>	<b>128,2</b>	<b>108,2</b>	<b>93,2</b>
01 Телевидение и радиовещание	57,7	48,6	44,3	39,4
02 Периодическая печать и издательство	62,5	79,6	63,9	53,8
<b>13 Обслуживание государственного и муниципального долга</b>	<b>-</b>	<b>13,0</b>	<b>7,0</b>	<b>14,0</b>
01 Обслуживание государственного (муниципального) внутреннего долга	-	13,0	7,0	14,0
<b>Условно утверждаемые расходы</b>	<b>-</b>	<b>-</b>	<b>642,7</b>	<b>879,8</b>
<b>ВСЕГО</b>	<b>29 815,8</b>	<b>33 868,3</b>	<b>28 385,0</b>	<b>26 529,0</b>

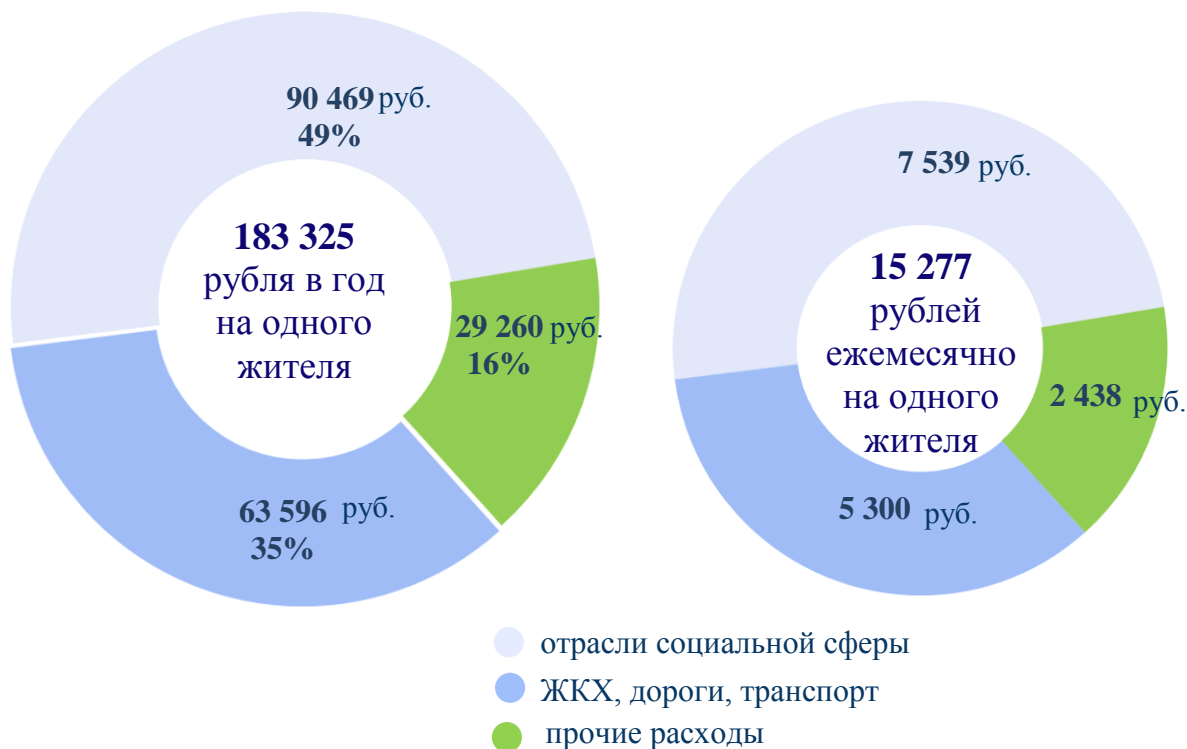


### Часть 3. ОСНОВНЫЕ ХАРАКТЕРИСТИКИ БЮДЖЕТА

#### ОБЪЁМ ДОХОДОВ В 2023 ГОДУ В РАСЧЁТЕ НА 1 ЖИТЕЛЯ



#### ОБЪЁМ РАСХОДОВ В 2023 ГОДУ В РАСЧЁТЕ НА 1 ЖИТЕЛЯ



### Часть 3. ОСНОВНЫЕ ХАРАКТЕРИСТИКИ БЮДЖЕТА

# РАСХОДЫ В РАСЧЕТЕ НА ДУШУ НАСЕЛЕНИЯ в 2023 году

по отраслям социальной сферы

**71 892 рубль в год**  
по 5 991 руб. ежемесячно

**4 875 рублей в год**  
по 406 руб. ежемесячно



**СОЦ.ПОЛИТИКА**

**6 721 рубль в год**  
по 560 руб. ежемесячно



**КУЛЬТУРА**

**6 981 рублей в год**  
по 582 руб. ежемесячно



**СПОРТ**



**ОБРАЗОВАНИЕ**

по отраслям экономики и прочим расходам

**36 536 рубль в год**  
по 3 045 руб. ежемесячно



**ЖКХ**

**21 535 рубль в год**  
по 1 795 руб. ежемесячно



**ДОРОЖНОЕ  
ХОЗЯЙСТВО**

**5 525 рубль в год**  
по 460 руб. ежемесячно



**ТРАНСПОРТ**

**29 260 рубль в год**  
по 2 438 руб. ежемесячно



**ПРОЧИЕ  
РАСХОДЫ**

Часть 3. ОСНОВНЫЕ ХАРАКТЕРИСТИКИ БЮДЖЕТА

«ПРОГРАММНАЯ» СТРУКТУРА РАСХОДОВ БЮДЖЕТА

Бюджет города сформирован в разрезе 21 муниципальной программы.

млн руб.

Наименование	2022 год	2023 год	2024 год	2025 год
Расходы на реализацию муниципальных программ, всего	28 136,8	31 862,8	26 109,2	24 201,7
1. Развитие образования	11 987,9	12 272,3	12 351,0	11 355,3
2. Социальная поддержка жителей города Норильска	232,4	343,7	323,9	321,3
3. Обеспечение доступным и комфортным жильем жителей муниципального образования город Норильск	686,3	423,4	186,8	162,8
4. Реформирование и модернизация жилищно-коммунального хозяйства и повышение энергетической эффективности	2 600,5	3 916,4	239,5	228,3
5. Содействие занятости населения	23,6	38,0	38,0	38,0
6. Защита населения и территории от ЧС	608,5	484,6	452,6	367,1
7. Развитие культуры	1 495,1	1 517,0	1 518,1	1 383,4
8. Развитие физической культуры и спорта	1 207,4	1 226,0	1 210,8	1 113,4
9. Развитие потребительского рынка, поддержка малого и среднего предпринимательства	60,8	61,8	63,4	60,6
10. Развитие транспортной системы	5 580,4	5 947,4	4 019,3	3 979,3
11. Приглашение специалистов, обладающих специальностями, являющимися дефицитными для муниципальных учреждений	125,9	83,6	83,6	83,6
12. Управление муниципальными финансами	222,3	278,1	275,1	279,1
13. Управление муниципальным имуществом	360,1	319,9	283,3	145,6
14. Благоустройство территории	335,8	549,0	174,7	174,7
15. Молодежь муниципального образования город Норильск в XXI веке	96,0	102,9	104,0	87,1
16. Поддержка сохранности действующих и строительство новых объектов социальной инфраструктуры	929,4	1 535,3	1 734,4	1 259,6
17. Формирование современной городской среды	61,6	71,9	80,0	4,0
18. Развитие туризма	24,3	17,2	16,0	15,2
19. Экология и охрана окружающей среды.	404,2	772,5	950,3	942,5

Наименование	2022 год	2023 год	2024 год	2025 год
20. Профилактика правонарушений и укрепление межнационального и межконфессионального согласия.	64,1	392,5	150,7	314,3
21. Комплексное социально-экономическое развитие города Норильска.	1030,2	1 509,3	1 853,6	1 886,5
<b>Расходы на непрограммную деятельность</b>	<b>1 679,0</b>	<b>2 005,5</b>	<b>1 633,2</b>	<b>1 447,5</b>
<b>Условно утверждаемые расходы</b>	<b>0,0</b>	<b>0,0</b>	<b>642,7</b>	<b>879,8</b>
<b>ВСЕГО</b>	<b>29 815,8</b>	<b>33 868,3</b>	<b>28 385,0</b>	<b>26 529,0</b>