



Норильск 2023

СЛАГАЕМЫЕ БЮДЖЕТА



СОДЕРЖАНИЕ

Наименование раздела/подраздела	стр.
1 Общие сведения	4
Основные социально-экономические показатели территории	6
Демография	7
Рынок труда	9
Показатели, характеризующие уровень жизни населения	10
Характеристики основных отраслей реального сектора экономики Норильска	11
Потребительский рынок	14
2 Основные понятия	15
Что такое бюджет и для чего он нужен?	15
Бюджеты публично-правовых образований	16
Что означает «принцип скользящей трехлетки»?	18
Что такое бюджетный процесс?	19
3 Основные характеристики бюджета	20
Бюджет муниципального образования город Норильск	20
Доходы муниципального образования город Норильск	21
Динамика собственных доходов бюджета муниципального образования город Норильск	22
Структура собственных доходов бюджета муниципального образования город Норильск	23
Структура расходов бюджета муниципального образования город Норильск	24
Расходы бюджета по основным функциям органов местного самоуправления	25
Структура расходов бюджета по разделам, подразделам классификации расходов	26
Доходы и расходы бюджета в расчете на душу населения	28
«Программная» структура расходов бюджета	30
4 Муниципальные программы	
1. МП «Развитие образования»	
2. МП «Социальная поддержка жителей муниципального образования город Норильск»	
3. МП «Обеспечение доступным и комфортным жильем жителей муниципального образования город Норильск»	
4. МП «Реформирование и модернизация жилищно-коммунального хозяйства и повышение энергетической эффективности»	
5. МП «Развитие культуры»	
6. МП «Развитие физической культуры и спорта»	
7. МП «Молодежь муниципального образования город Норильск в XXI веке»	
8. МП «Развитие транспортной системы»	
9. МП «Благоустройство территории»	
10. МП «Управление муниципальными финансами»	
11. МП «Управление муниципальным имуществом»	
12. МП «Приглашение специалистов, обладающих специальностями, являющимися дефицитными для муниципальных и иных учреждений муниципального образования город Норильск»	
13. МП «Развитие потребительского рынка, поддержка малого и среднего предпринимательства»	
14. МП «Защита населения и территории от чрезвычайных ситуаций»	
15. МП «Содействие занятости населения»	

Наименование раздела/подраздела

стр.

16. МП «Поддержание сохранности действующих и строительство новых объектов социальной инфраструктуры»
17. МП «Формирование современной городской среды»
18. МП «Развитие туризма»
19. МП «Экология и охрана окружающей среды»
20. МП «Профилактика правонарушений и укрепление межнационального и межконфессионального согласия»
21. МП «Комплексное социально-экономическое развитие города Норильска»

5 Полезная информация

32

Часть 1. ОБЩИЕ СВЕДЕНИЯ

Норильск – во многих отношениях уникальный город. Будучи расположенным на 69 широте, в трехстах километрах к северу от Полярного круга, он входит не только в пятерку самых северных городов мира, но и являет собой беспрецедентный пример крупного промышленного центра, существующего в экстремальных условиях Крайнего Севера. На территории осуществляется деятельность по добыче и переработке руд цветных металлов, развита электроэнергетика, газовая промышленность, геология, транспорт, связь, жилищно-коммунальное хозяйство, ремонтно-механическое производство, предприятия торговли и пищевая промышленность.

Жилые кварталы Норильска построены на вечномерзлых грунтах, фундаменты зданий и сооружений – свайные. Улицы располагаются перпендикулярно направлению ветра, для ослабления его силы устроены перепады уличных осей. Замкнутые дворы и контуры микрорайонов также способствуют созданию «ветровой тени», защищают дома от снежных заносов.

Площадь города составляет порядка 4,5 тыс. км². Расстояние до Красноярска – 1 500 км воздушным путем и 2 000 км водным путем, до Москвы – 2 950 км воздушным путем.

В административно-территориальном отношении город Норильск является городским округом в составе Красноярского края. «Морскими воротами» Норильска, с выходом к северному морскому пути, является город Дудинка, с которым Норильск соединён автомобильной и железной дорогами. С другими городами Российской Федерации сухопутное сообщение отсутствует. Воздушное сообщение – через аэропорт «Норильск».

История Норильска возникла еще в начале прошлого века, после первой промышленной экспедиции по изучению месторождений территории возглавляемой Николаем Николаевичем Урванцевым в 1920 году. Земля здесь оказалась богата залежами каменного угля, месторождениями газа, цветными и драгоценными металлами (кобальт, медь, никель, платина, золото и др.). Обнаружение таких природных богатств на долгие годы вперед определило судьбу города.

В 1935 году началось строительство Норильского горно-металлургического комбината им. А.П. Завенягина, на базе которого спустя много лет был создан известный на весь мир промышленный гигант «Норильский никель». Строили комбинат, а позднее и сам город заключенные печально известного ГУЛАГа.

С середины XX века Норильск стал одним из крупнейших промышленных центров не только на полуострове Таймыр, но и во всей России.

В 2014 году в целях реализации основ государственной политики Российской Федерации в Арктике город был включен в состав сухопутных территорий Арктической зоны.



Часть 1. ОБЩИЕ СВЕДЕНИЯ

Норильск – один из лидеров по важнейшим социально-экономическим показателям, промышленному производству, инвестициям в основной капитал, уровню заработной платы среди городов Красноярского края, а также городов Арктической зоны с численностью населения свыше 100 тыс. чел.

Конкурентоспособность Норильска среди городов Арктической зоны с численностью населения свыше 100 тыс. чел. по данным 2022 года

Наименование показателя	НОРИЛЬСК	НОЯБРЬСК	МУРМАНСК	СЕВЕРОДВИНСК	АРХАНГЕЛЬСК	НОВЫЙ УРЕНГОЙ
Объем отгруженных товаров на душу населения (тыс. руб.)	6 215,5	773,9	1 012,2	854,7	470,4	1 525,3
место	1	5	3	4	6	2
Объем инвестиций в основной капитал (за исключением бюджетных средств) на душу населения (тыс. руб.)	1 201,6	199,2	185,9	48,9	45,5	576,3
место	1	3	4	5	6	2
Заработная плата работников крупных и средних организаций (тыс. руб.)	156,9	124,6	97,0	76,5	70,5	147,9
место	1	3	4	5	6	2
Среднегодовая численность постоянного населения (чел.)	175 636	100 734	268 567	157 166	304 794	106 943
место	3	6	2	4	1	5

В сравнении с пятью городами Арктической зоны, мы занимаем:

- 1 место – по объему отгруженных товаров собственного производства на душу населения (6 215,5 тыс. руб./чел.);
- 1 место по объему инвестиций в основной капитал на душу населения (1 201,6 тыс. руб./чел.);
- 1 место – по уровню заработной платы (156,9 тыс. руб.);

Благодаря развитию и формированию комфортной среды для проживания в городе, растет уровень основных социально-экономических показателей, и как следствие, с каждым годом повышается привлекательность города.

Часть 1. ОБЩИЕ СВЕДЕНИЯ

ОСНОВНЫЕ СОЦИАЛЬНО-ЭКОНОМИЧЕСКИЕ ПОКАЗАТЕЛИ ТЕРРИТОРИИ ДО 2026 ГОДА

Показатель	Ед. изм.	2021	2022	2023	2024	2025	2026
		факт	факт	оценка	прогноз		
Объем отгруженных товаров собственного производства, выполненных работ и услуг собственными силами организаций всех видов деятельности	млрд руб.	1 010,2	1 091,7	1 213,0	1 221,6	1 256,0	1 317,4
Темп роста к прошлому году	%	98,1	108,1	111,1	100,7	102,8	104,9
Фонд заработной платы по полному кругу организаций	млн руб.	120 602,2	162 270,9	176 256,4*	185 196,5*	192 604,5*	200 306,7*
Темп роста к прошлому году	%	113,1	134,6	108,6	105,1	104,0	104,0
Оборот розничной торговли	млрд руб.	50,0	54,6	59,5	64,6	69,5	74,8
Темп роста к прошлому году	%	108,6	109,2	109,0	108,6	107,6	107,6
Оборот общественного питания	млрд руб.	6,2	7,7	8,6	9,4	10,1	10,9
Темп роста к прошлому году	%	140,7	124,2	111,7	109,3	107,4	107,9
Объем платных услуг, оказанных населению	млрд руб.	25,0	27,5	30,9	33,5	35,7	38,0
Темп роста к прошлому году	%	125,2	110,0	112,4	108,4	106,6	106,4
Уровень безработицы	%	0,3	0,2	0,2	0,2	0,2	0,2

Предварительные данные в рамках формирования прогноза социально-экономического развития МО г. Норильск на 2024-2026гг.

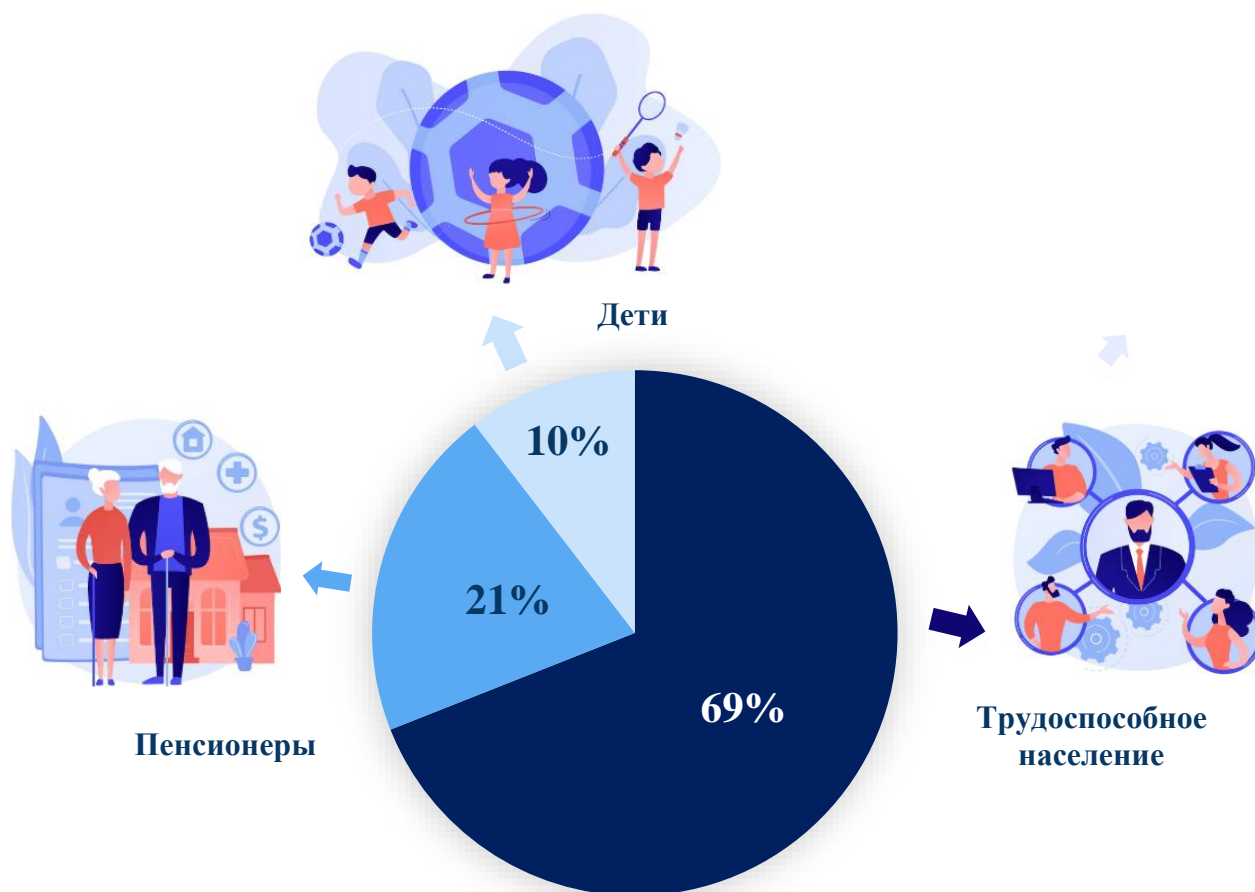
Основной отраслью экономики города является металлургическая промышленность, специализирующаяся на производстве цветных металлов: меди, никеля, кобальта; драгоценных металлов: палладия, осмия, платины, золота, серебра, иридия, родия, рутения. Попутная продукция: техническая сера, металлические селен и теллур, серная кислота.

В каждой тонне норильского металла, известного во всем мире, – труд не только геологов, горняков, металлургов и обогатителей, но и работников коммунальной сферы, медиков, учителей, работников культуры.

ДЕМОГРАФИЯ

Норильск является вторым по численности населения городом Красноярского края после его столицы – города Красноярска. По данным Красноярскстата численность постоянного населения на 01 января 2023 года составила 175 466 человек.

Структура населения Норильска



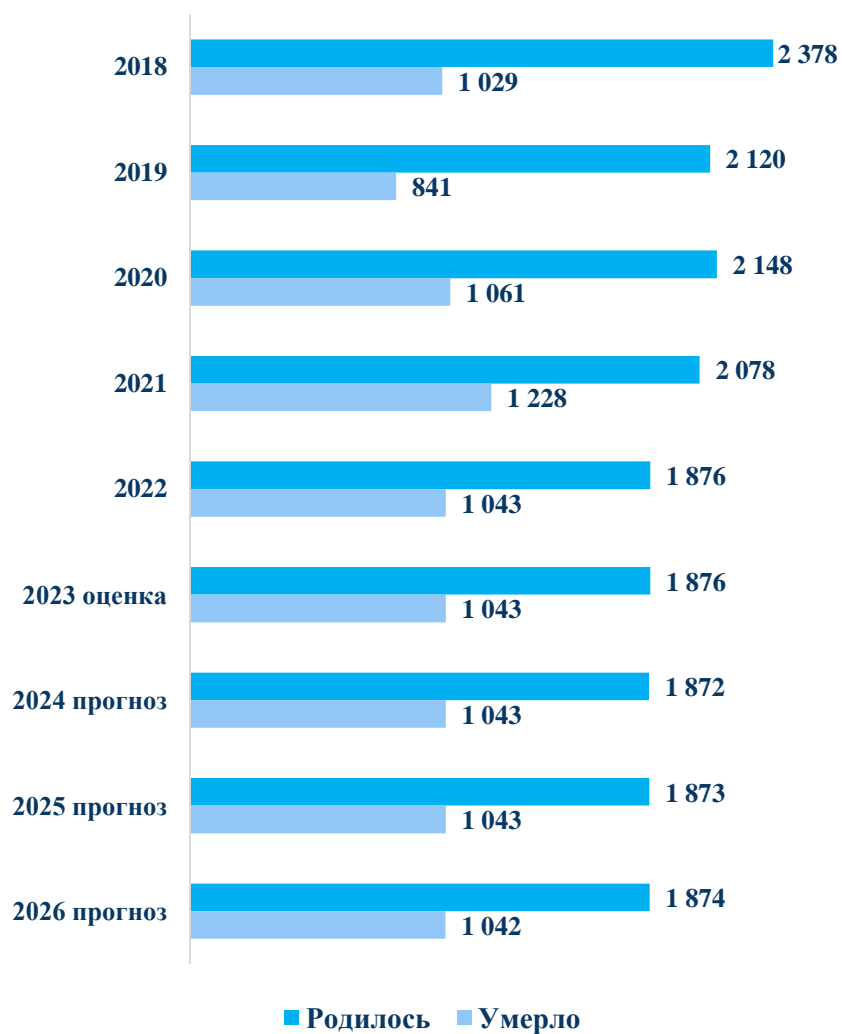
На территории наблюдается высокая миграционная активность.

Среднее количество прибывающих на территорию за последние 5 лет составило 12,2 тыс. человек, выезжающих – 12,5 тыс. человек. По итогам 2022 года количество прибывшего населения составило 10 983 чел., выехавшего населения 12 156 чел. Таким образом, сальдо механического движения за отчетный период сложилось отрицательным и составило -1 173 чел. (2021 год сальдо положительное – 496 чел.). Возрастная структура населения представлена трудоспособным населением – 69% от общей численности населения, старше трудоспособного населения – 21%, моложе трудоспособного населения – 10%.

В Норильске традиционно высокий уровень рождаемости, который составляет от 1,9 до 2,4 тысяч человек ежегодно и превышает уровень смертности в 2-2,5 раза. «Пиковым» по числу родившихся за последние 10 лет стал 2014 год, в котором на свет появилось 2 793 новорожденных.

В среднесрочной перспективе прогнозируется стабильный уровень естественного прироста населения.

Рождаемость и смертность



Уровень регистрируемой безработицы остается ниже среднего значения по Красноярскому краю и по итогам 2022 года данный показатель составил 0,2% (Красноярский край – 0,8%).

Уровень безработицы, %



С целью ликвидации дефицита квалифицированных кадров в отраслях бюджетной сферы Администрацией города Норильска реализуются мероприятия муниципальной программы «Приглашение специалистов, обладающих специальностями, являющимися дефицитными для муниципальных и иных учреждений муниципального образования город Норильск».



9,7 тыс. руб.
(на 01.07.2023)



**Стоимость
минимального набора
продуктов питания**

102,2%
(июнь 2023 года)



**Индекс потребительских цен
по Красноярскому краю
(к декабрю предыдущего года)**

22,5 тыс. руб.
(на 2023 год)



Величина прожиточного минимума

157,4 тыс. руб.
(за 1 полугодие 2023 года)



**Среднемесячная заработная
плата работников крупных и
средних организаций города**

29,7 тыс. руб.
(на 01.07.2023)



**Средний размер
пенсии**

ХАРАКТЕРИСТИКИ ОСНОВНЫХ ОТРАСЛЕЙ РЕАЛЬНОГО СЕКТОРА ЭКОНОМИКИ НОРИЛЬСКА

Моноэкономика города привязана к горнодобывающей промышленности и производству цветных металлов, другие крупные предприятия созданы и функционируют для обеспечения основного производства.

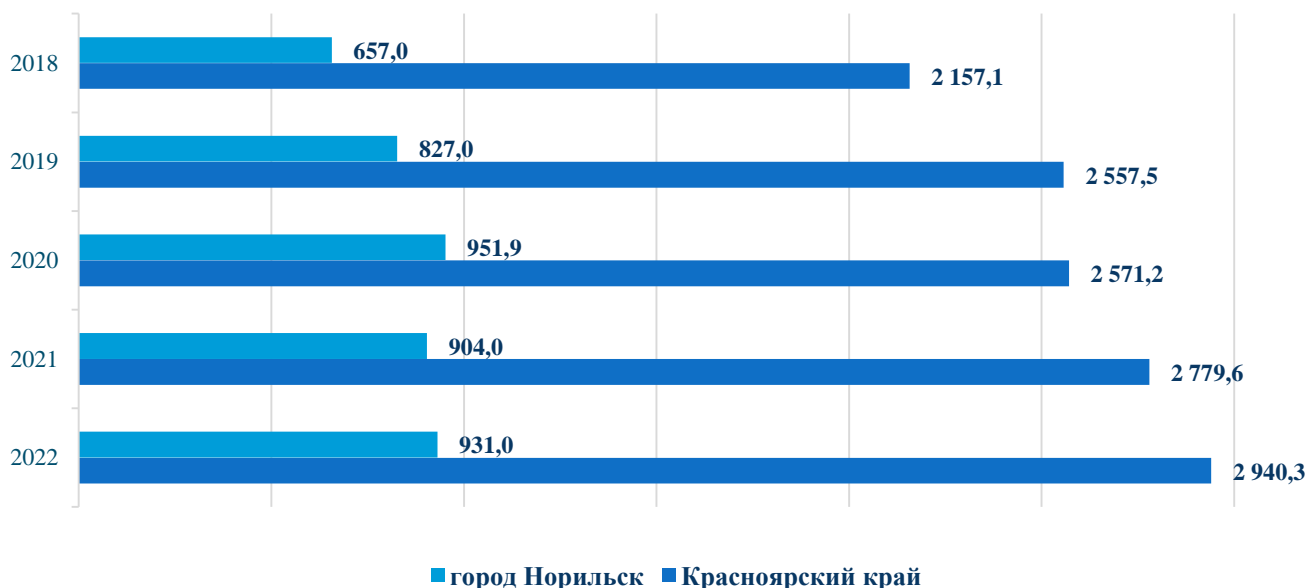
Металлургическое производство ориентировано на экспорт. Поэтому показатели, характеризующие реальный сектор, напрямую зависят от объемов экспорта сырьевых ресурсов, конъюнктуры мировых и внутренних цен на цветные и драгоценные металлы, а также курса основных мировых валют.

Динамика среднегодовых цен на цветные и драгоценные металлы



Доходы городского бюджета и бюджета Красноярского края в значительной степени зависят от финансовых результатов хозяйственной деятельности градообразующего предприятия ЗФ ПАО «ГМК «Норильский никель», которое является главным налогоплательщиком на территории. Присущие предприятию риски определяют и экономическую стабильность территории.

Промышленное производство, млрд руб.



На фоне разнонаправленных тенденций показателей мирового производства никеля, меди и металлов платиновой группы ПАО «ГМК «Норильский никель» сохранило позиции мирового лидера по производству никеля и палладия и одного из ведущих в мире производителей платины, кобальта и меди.

Роль Норильска в стране и регионе (2022 г.)



Промышленное
производство
России
102 547,6 млрд руб.

Население России
(с учетом ВПН*)
146 713,7 тыс. чел.

Промышленное
производство на
душу населения в
России 699,0 тыс.
руб.

Объем инвестиций
всего / на душу
населения:
27 865,2 млрд руб. /
189,9 тыс. руб.



Доля Красноярского
края в РФ 2,9%
(3 013,7 млрд руб.)

Доля Красноярского
края в РФ 1,9%
(2 850,9 тыс. чел.)

В Красноярском
крае
1 057,1 тыс. руб.

Объем инвестиций
всего / на душу
населения:
747,8 млрд руб. /
262,3 тыс. руб.



Доля Норильска в
РФ 0,9%

Доля Норильска в
Красноярском крае
30,9%

(931,0 млрд руб.)

Доля Норильска в
РФ 0,12%

Доля Норильска в
Красноярском крае
6,2%


(175,6 тыс. чел.)

В Норильске
5 300,9 тыс. руб.

Объем инвестиций
всего / на душу
населения:
214,0 млрд руб. /
1 218,6 тыс. руб.

* Всероссийская перепись населения в 2020 году.

Основу производственного потенциала города составляют также следующие предприятия: АО «Норильско-Таймырская энергетическая компания»; АО «Норильскгазпром»; ООО «Норильский обеспечивающий комплекс»; ООО «Норильскникельремонт»; ООО «Медвежий ручей»; ООО «Норильский молочный завод»; ООО «Мясоперерабатывающий комбинат «Норильский»; ООО «Заполярный пищевой комбинат» и др.



Кроме того, свою хозяйственную деятельность на территории осуществляют 41 хозяйствующий субъект пищевой и перерабатывающей промышленности, которые вносят существенный вклад в обеспечение продовольственной безопасности территории.

Пищевая промышленность представлена хлебозаводом и пекарнями, молочным заводом, молочной кухней, комбинатом по производству молочной продукции и продукции из мяса животных и птицы, рыбокомбинатом и копильными цехами, мясоперерабатывающим цехом и комбинатом, теплицами по производству сельскохозяйственной продукции, а также цехами по изготовлению полуфабрикатов, по розливу безалкогольных напитков и пива, по производству кондитерских изделий.

ПОТРЕБИТЕЛЬСКИЙ РЫНОК

По состоянию на 01 января 2023 года на потребительском рынке муниципального образования город Норильск функционировало:

- 639 предприятий торговли (с торговой площадью 144 003 м²);
- 280 предприятий общественного питания (на 17 169 посадочных мест).

Основное количество крупноформатных объектов продуктовой розницы принадлежит местным торговым операторам, которые заняли прочные позиции на потребительском рынке – это торговые сети «Подсолнух», «Жар.Птица», «Океан», «Материк», «Югас», «Солнечный», «Зеленая линия», «НольПять», «Мир», «777».

Торговые сети «Подсолнух» и «Жар.Птица» предлагают жителям города товары, выпускаемые под собственными товарными марками.

