


**РОССИЙСКАЯ ФЕДЕРАЦИЯ
Красноярский край
Администрация города Норильска
УПРАВЛЕНИЕ ЭКОНОМИКИ**

**Основные
социально-экономические
и
финансовые показатели
муниципального образования
город Норильск
на 01.11.2022 года**



Демография

ежеквартальная информация, чел.

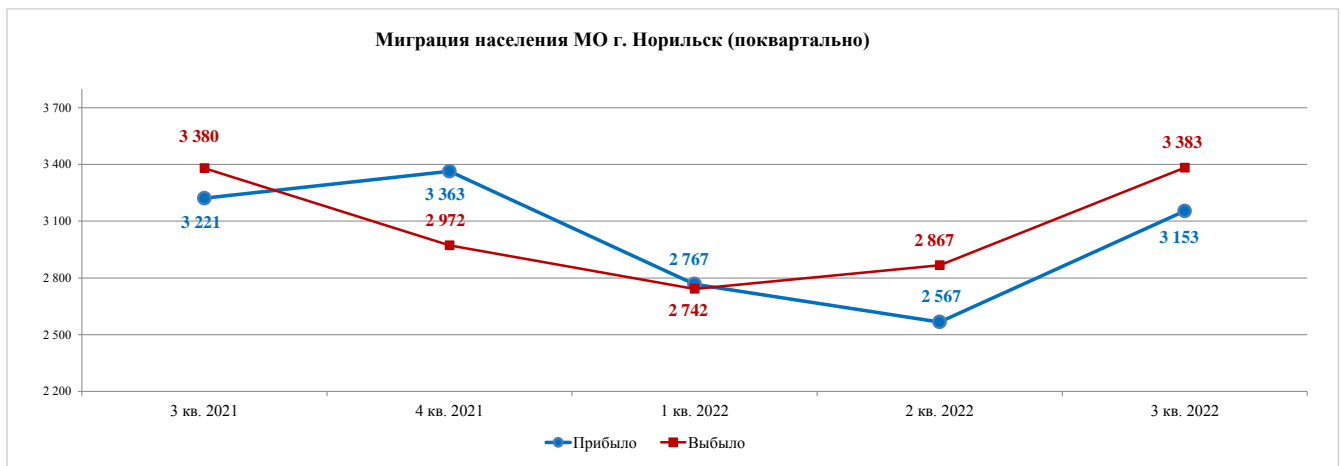
| Наименование показателя | МО город Норильск ¹⁾ | | | | Таймырский Долгано-Ненецкий муниципальный район |
|---|---------------------------------|----------------|----------------|---|---|
| | На 01.10.21 г. | На 01.01.22 г. | На 01.10.22 г. | Отклонение 01.10.22 г./ 01.10.21 г., +, - | На 01.10.22 г. |
| Постоянное население - всего | 184 098 | 184 645 | 184 745 | 647 | 31 089 |
| Прибыло нарастающим итогом с начала года | 8 592 | 11 955 | 8 487 | -105 | 1 107 |
| Выбыло нарастающим итогом с начала года | 8 487 | 11 459 | 8 992 | 505 | 1 298 |
| Миграционный прирост населения нарастающим итогом с начала года | 105 | 496 | -505 | -610 | -191 |

1) По данным Красноярскстата

| Наименование показателя | МО город Норильск | | | | Таймырский Долгано-Ненецкий муниципальный район |
|---|------------------------------|------------------------------|------------------------------|---|---|
| | На 01.11.21 г. ²⁾ | На 01.01.22 г. ¹⁾ | На 01.11.22 г. ²⁾ | Отклонение 01.11.22 г./ 01.11.21 г., +, - | На 01.10.22 г. ¹⁾ |
| Родилось нарастающим итогом с начала года | 1 798 | 2 079 | 1 535 | -263 | 260 |
| Умерло нарастающим итогом с начала года | 1 034 | 1 229 | 854 | -180 | 252 |
| Естественный прирост населения нарастающим итогом с начала года | 764 | 850 | 681 | -83 | 8 |
| Количество браков, ед. нарастающим итогом с начала года | 1 395 | 1 656 | 1 468 | 73 | 158 |
| Количество разводов, ед. нарастающим итогом с начала года | 974 | 1 167 | 940 | -34 | 135 |

1) По данным Красноярскстата

2) По данным территориального отдела Агентства записи актов гражданского состояния



Сведения о численности работающих на территории Норильска

ежеквартальная информация
чел.

| Наименование показателя | Сентябрь 2021 | Январь-декабрь 2021 | Сентябрь 2022 | Отклонение сентябрь 2022 / сентябрь 2021 | |
|--|---------------|---------------------|---------------|--|--------------|
| | | | | +, - | % |
| Среднесписочная численность работников крупных и средних организаций города¹⁾, из них: | 78 662 | 79 078 | 83 065 | 4 403 | 105,6 |
| Добыча полезных ископаемых | 10 734 | 10 931 | 11 913 | 1 179 | 111,0 |
| Обработывающие производства | 19 713 | 19 711 | 20 255 | 542 | 102,7 |
| Обеспечение электрической энергией, газом и паром; кондиционирование воздуха | 2 769 | * | 2 953 | 184 | 0,0 |
| Водоснабжение; водоотведение, организация сбора и утилизации отходов, деятельность по ликвидации загрязнений | 908 | * | 887 | -21 | 97,7 |
| Строительство | 8 105 | 8 554 | 10 931 | 2 826 | 134,9 |
| Торговля оптовая и розничная; ремонт автотранспортных средств и мотоциклов | 1 599 | 1 609 | 1 658 | 59 | 103,7 |
| Транспортировка и хранение | 8 690 | 8 669 | 9 038 | 348 | 104,0 |
| Деятельность гостиниц и предприятий общественного питания | 1 036 | 881 | 918 | -118 | 88,6 |
| Деятельность в области информации и связи | 1 239 | 1 271 | 1 413 | 174 | 114,0 |
| Деятельность финансовая и страховая | 322 | 317 | 289 | -33 | 89,8 |
| Деятельности по операциям с недвижимым имуществом | 1 649 | 1 629 | 1 332 | -317 | 80,8 |
| Деятельность профессиональная, научная и техническая | 1 332 | 1 393 | 1 828 | 496 | 137,2 |
| Деятельность административная и сопутствующие дополнительные услуги | 2 599 | 2 625 | 2 798 | 199 | 107,7 |
| Государственное управление и обеспечение военной безопасности, социальное обеспечение | 3 623 | 3 594 | 3 401 | -222 | 93,9 |
| Образование | 7 285 | 7 250 | 7 057 | -228 | 96,9 |
| Деятельность в области здравоохранения и социальных услуг | 5 588 | 5 488 | 4 986 | -602 | 89,2 |
| Деятельность в области культуры, спорта, организации досуга и развлечений | 1 409 | 1 400 | 1 350 | -59 | 95,8 |
| <i>Справочно: ЗФ ПАО "ГМК "Норильский никель"</i> | <i>18 931</i> | <i>18 502</i> | <i>23 089</i> | <i>4 158</i> | <i>122,0</i> |

Справочно: По итогам 2021 г. среднесписочная численность работников по полному кругу организаций и предприятий составила 93 350 чел. (сумма среднесписочной численности работников занятых в крупных и средних организациях - 79 078 чел. и численности работников СМП - 14 272 чел.)

1) По данным Красноярскстата

*Данные не публикуются Красноярскстатом в целях обеспечения конфиденциальности первичных статистических данных, полученных от организаций, в соответствии с Федеральным законом от 29.11.07 № 282-ФЗ (ст.4, п.5; ст.9, п.1)

Информация о среднесписочной численности работников местного бюджета

чел.

| Наименование показателя | Октябрь 2021 | Декабрь 2021 | Октябрь 2022 | Отклонение октябрь 2022 / октябрь 2021 | |
|--|--------------|--------------|--------------|--|-------------|
| | | | | +, - | % |
| Работники учреждений, финансируемых из местного бюджета, всего: | 9 031 | 9 100 | 8 756 | -275 | 97,0 |
| Администрация города Норильска, Аппараты управлений Администрации города Норильска | 524 | 525 | 570 | 46 | 108,8 |
| Структурные подразделения (без аппаратов): | | | | | |
| - Управление по делам культуры и искусства | 290 | 290 | 277 | -13 | 95,5 |
| - Управление по спорту | 609 | 615 | 582 | -27 | 95,6 |
| - Управление общего и дошкольного образования | 6 350 | 6 401 | 6 109 | -241 | 96,2 |
| Прочие: | 1 258 | 1 269 | 1 218 | -40 | 96,8 |

Численность пенсионеров состоящих на учете в Управлении Пенсионного фонда в г. Норильске¹⁾

чел.

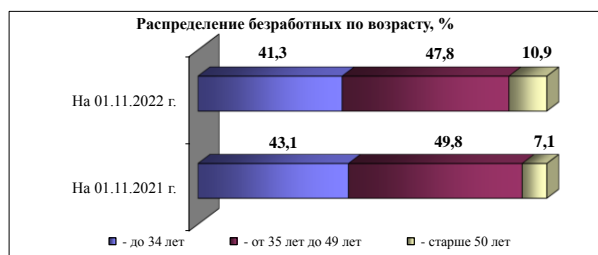
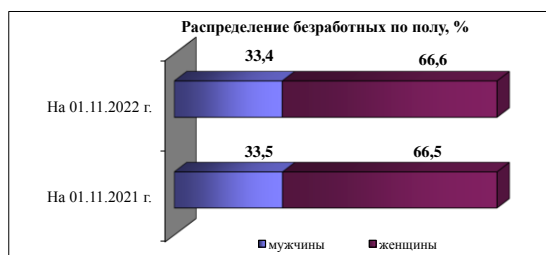
| Наименование показателя | На 01.11.2021 | На 01.01.2022 | На 01.11.2022 | Отклонение 01.11.22 г. / 01.11.21 г. | |
|---|---------------|---------------|---------------|--------------------------------------|--------------|
| | | | | +, - | % |
| Численность пенсионеров всего, в т.ч.: | 51 419 | 51 205 | 51 278 | -141 | 99,7 |
| работающие | 20 216 | 20 004 | 19 816 | -400 | 98,0 |
| неработающие | 31 203 | 31 201 | 31 462 | 259 | 100,8 |
| из них: | | | | | |
| по возрасту всего, в т.ч.: | 43 430 | 43 314 | 43 231 | -199 | 99,5 |
| работающие | 18 828 | 18 775 | 18 359 | -469 | 97,5 |
| неработающие | 24 602 | 24 539 | 24 872 | 270 | 101,1 |
| по инвалидности всего, в т.ч.: | 1 865 | 1 863 | 1 865 | 0 | 100,0 |
| работающие | 731 | 737 | 739 | 8 | 101,1 |
| неработающие | 1 134 | 1 126 | 1 126 | -8 | 99,3 |
| пенсии по государственному пенсионному обеспечению (военнослужащие, гос. служащие, пострадавшие в результате радиационных или технологических катастроф, социальные пенсии), всего | 4 646 | 4 564 | 4 634 | -12 | 99,7 |
| по случаю потери кормильца (трудоовые) | 1 478 | 1 464 | 1 548 | 70 | 104,7 |

1) В связи с созданием с 01.10.2019 г. на базе УПРФ в городе Норильске межрайонного отделения, показатель представлен с учетом получателей пенсий, зарегистрированных на территории Таймырского Долгано-Ненецкого муниципального района.

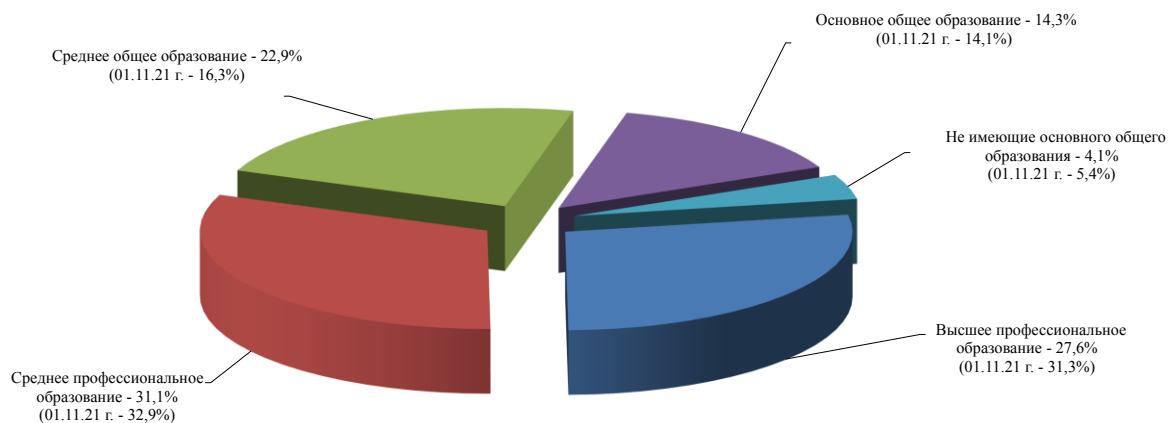
З а н я т о с т ь

| Наименование показателя | Ед. изм. | МО город Норильск | | | | Таймырский Долгано-Ненецкий муницип. Район ¹⁾ | Красноярский край |
|---|----------|-------------------|----------------|----------------|--------------------------------------|--|-------------------|
| | | На 01.11.21 г. | На 01.01.22 г. | На 01.11.22 г. | Отклонение 01.11.22 / 01.11.21, +, - | На 01.10.22 г. | На 01.11.22 г. |
| Зарегистрировано в центре занятости в качестве ищущих работу | чел. | 670 | 686 | 474 | -196 | 108 | 12 500 |
| из них: присвоен статус безработного | чел. | 313 | 373 | 293 | -20 | - | 10 100 |
| Уровень безработицы | % | 0,3 | 0,3 | 0,2 | -0,1 | 0,6 | 0,7 |
| Заявленная потребность предприятиями и организациями в работниках | вакансий | 7 905 | 7 123 | 8 399 | 494 | - | 62 900 |
| Нагрузка незанятого населения на одну заявленную вакансию | чел. | 0,10 | 0,10 | 0,05 | -0,05 | 0,20 | 0,20 |

1) По данным Таймырского Долгано-Ненецкого муниципального района за 9 месяцев 2022 года.



Распределение безработных по уровню образования на 01.11.2022 г.



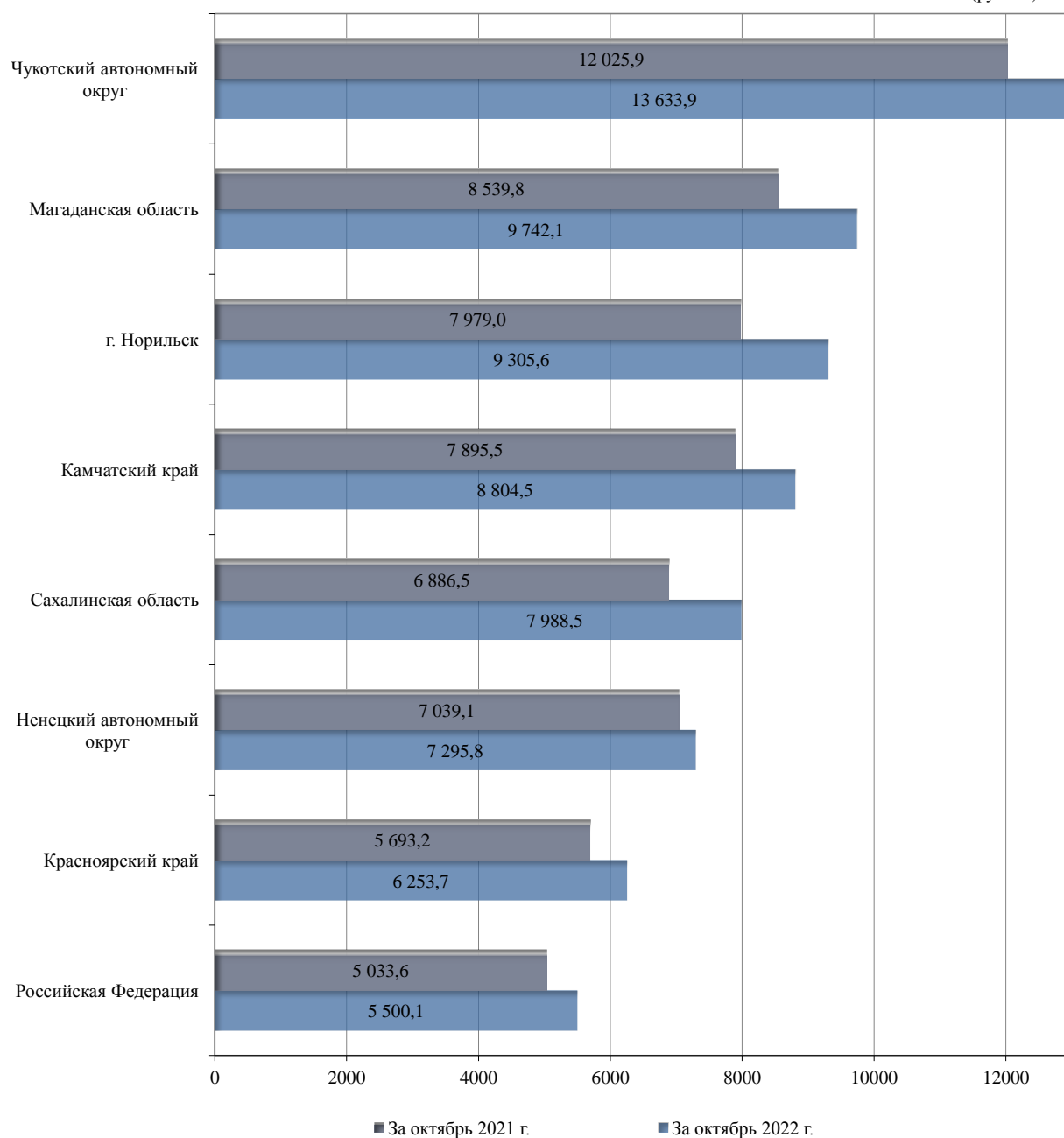
Стоимость минимального набора продуктов питания¹⁾

| | МО г. Норильск | | | Красноярский край | | | Россия | | |
|--------------|----------------|-------------------------|----------------------|-------------------|-------------------------|----------------------|---------|-------------------------|----------------------|
| | рублей | к предыдущему месяцу, % | к декабрю 2021 г., % | рублей | к предыдущему месяцу, % | к декабрю 2021 г., % | рублей | к предыдущему месяцу, % | к декабрю 2021 г., % |
| декабрь 2021 | 8 197,8 | 101,4 | 120,2 | 5 994,9 | 101,9 | 118,5 | 5 234,8 | 102,0 | 117,5 |
| 2022 | | | | | | | | | |
| январь | 8 358,4 | 102,0 | 102,0 | 6 129,7 | 102,2 | 102,2 | 5 427,2 | 103,7 | 103,7 |
| февраль | 8 564,5 | 102,5 | 104,5 | 6 224,6 | 101,5 | 103,8 | 5 512,2 | 101,6 | 105,3 |
| март | 9 005,8 | 105,2 | 109,9 | 6 731,2 | 108,1 | 112,3 | 6 013,3 | 109,1 | 114,9 |
| апрель | 9 367,4 | 104,0 | 114,3 | 6 921,3 | 102,8 | 115,5 | 6 252,5 | 104,0 | 119,4 |
| май | 9 360,7 | 99,9 | 114,2 | 6 906,0 | 99,8 | 115,2 | 6 335,3 | 101,3 | 121,0 |
| июнь | 9 783,4 | 104,5 | 119,3 | 6 942,0 | 100,5 | 115,8 | 6 191,3 | 97,7 | 118,3 |
| июль | 9 796,5 | 100,1 | 119,5 | 6 842,6 | 98,6 | 114,1 | 5 864,0 | 94,7 | 112,0 |
| август | 9 700,7 | 99,0 | 118,3 | 6 532,6 | 95,5 | 109,0 | 5 636,4 | 96,1 | 107,7 |
| сентябрь | 9 581,3 | 98,8 | 116,9 | 6 329,3 | 96,9 | 105,6 | 5 500,6 | 97,6 | 105,1 |
| октябрь | 9 305,6 | 97,1 | 113,5 | 6 253,7 | 98,8 | 104,3 | 5 500,1 | 100,0 | 105,1 |

1) По данным Росстата

Стоимость минимального набора продуктов питания

(рублей)



Динамика потребительских цен

| Наименование показателя | Ед.изм. | Норильск | | | Дудинка |
|---|---------|----------------|----------------|--------------|----------------|
| | | На 01.11.21 г. | На 01.11.22 г. | Темп роста,% | На 01.11.22 г. |
| Средняя цена продуктов питания:¹⁾ | | | | | |
| Мука пшеничная (в/с) | руб/кг | 64,8 | 78,1 | 120,5 | 78,0 |
| Хлеб пшеничный из муки 1 сорта | руб/кг | 94,7 | 131,6 | 139,0 | 142,6 |
| Хлеб ржано-пшеничный | руб/кг | 94,4 | 125,1 | 132,5 | 130,7 |
| Макаронные изделия | руб/кг | 130,0 | 202,2 | 155,5 | 166,3 |
| Крупа рис | руб/кг | 125,0 | 193,4 | 154,7 | 173,3 |
| Крупа гречневая | руб/кг | 159,2 | 243,1 | 152,7 | 242,4 |
| Картофель | руб/кг | 73,1 | 67,2 | 91,9 | 81,0 |
| Капуста белокочанная | руб/кг | 83,5 | 91,3 | 109,3 | 93,8 |
| Лук репчатый | руб/кг | 67,0 | 83,5 | 124,6 | 90,3 |
| Огурцы свежие | руб/кг | 436,7 | 458,4 | 105,0 | 298,4 |
| Помидоры свежие | руб/кг | 400,5 | 396,9 | 99,1 | 263,9 |
| Яблоки свежие | руб/кг | 203,9 | 224,5 | 110,1 | 224,2 |
| Груши свежие | руб/кг | 305,4 | 307,9 | 100,8 | 280,0 |
| Бананы свежие | руб/кг | 171,3 | 264,0 | 154,1 | 224,0 |
| Апельсины свежие | руб/кг | 233,5 | 241,3 | 103,3 | 230,0 |
| Говядина б/к | руб/кг | 577,7 | 812,3 | 140,6 | 859,3 |
| Говядина н/к | руб/кг | 482,0 | 555,0 | 115,1 | 580,0 |
| Свинина н/к | руб/кг | 321,8 | 334,7 | 104,0 | 434,2 |
| Свинина б/к | руб/кг | 381,1 | 444,5 | 116,6 | 586,2 |
| Куры тушками | руб/кг | 246,5 | 303,6 | 123,2 | 333,0 |
| Яйцо куриное | 1 дес. | 96,0 | 90,0 | 93,8 | 83,5 |
| Молоко 2,5-3,2% | л. | 104,1 | 136,2 | 130,8 | 135,5 |
| Кефир | л. | 124,1 | 158,8 | 128,0 | 165,0 |
| Сметана 20 % | кг. | 497,2 | 664,8 | 133,7 | 691,3 |
| Сыр твердый | кг. | 646,5 | 959,5 | 148,4 | 860,3 |
| Масло животное | кг. | 935,3 | 1 208,6 | 129,2 | 1 149,2 |
| Масло растительное | кг. | 176,0 | 207,7 | 118,0 | 192,4 |
| Пиво (отечественное) | л. | 172,1 | 210,5 | 122,3 | 185,5 |
| Водка | л. | 822,3 | 879,7 | 107,0 | 670,8 |
| Бытовые услуги населению:¹⁾ | | | | | |
| Услуги бань у душевых (в общем зале – 2 часа) | руб. | 450,0 | 450,0 | 100,0 | 530,0 |
| Стрижка волос простая женская | руб. | 800,0 | 914,3 | 114,3 | 866,7 |
| Стрижка волос простая мужская | руб. | 464,3 | 521,4 | 112,3 | 650,0 |
| Ремонт мужской верхней одежды | руб. | 1 300,0 | 1 425,0 | 109,6 | 1 500,0 |
| Ремонт женской верхней одежды | руб. | 1 300,0 | 1 425,0 | 109,6 | 1 500,0 |
| Постановка набоек, косячков, рубчиков из всех видов материалов | руб. | 462,5 | 675,0 | 145,9 | 500,0 |
| Химическая чистка из тканей с содержанием натуральных, синтетических и искусственных волокон | руб. | 1 100,0 | 1 225,0 | 111,4 | - |
| Ремонт стационарных телевизоров | руб. | 5 166,7 | 5 166,7 | 100,0 | - |
| Стирка прямого хлопчатобумажного и льняного белья | руб. | 250,0 | 250,0 | 100,0 | - |
| Изготовление черно-белых фотоснимков для документов | руб. | 312,5 | 350,0 | 112,0 | 350,0 |
| Абонентская плата за домашний телефон | руб. | 391,0 | 391,0 | 100,0 | 391,0 |
| Предоставление разговора по автоматической междугородной телефонной связи на расстоянии 601-1200 км в рабочее время (1 мин) | руб. | 5,7 | 6,6 | 115,8 | 5,6 |
| Предоставление разговора по автоматической междугородной телефонной связи на расстоянии 1201-3000 км в рабочее время (1 мин). | руб. | 5,7 | 6,6 | 115,8 | 5,6 |
| Отправка телеграмм по России (15 слов) с учетом тарифного сбора | руб. | 131,5 | 144,8 | 110,1 | - |
| Плавательный бассейн, расценка за 1 занятие | руб. | 150,0 | 186,1 | 124,1 | 114,2 |

| Наименование показателя | Ед.изм. | Норильск | | | Дудинка |
|---|-----------------------------|----------------|----------------|--------------|---------------------------|
| | | На 01.11.21 г. | На 01.11.22 г. | Темп роста,% | На 01.11.22 г. |
| Тарифы для населения на жилищно-коммунальное хозяйство²⁾ | | | | | |
| жилищная услуга (средний тариф (с НДС) по всем сериям квартир, включая общежития) | руб./ 1 кв.м. общей площади | 60,1 | 61,6 | 102,5 | - |
| электроэнергия | руб./кВт-час | 2,0 | 2,1 | 106,1 | - |
| отопление | руб./Гкал | 1 406,4 | 1 462,8 | 104,0 | - |
| горячее водоснабжение | руб./куб.м | 109,8 | 112,0 | 101,9 | - |
| холодное водоснабжение + канализация | руб./куб.м | 92,4 | 101,6 | 109,9 | - |
| обращение с ТКО | руб./куб.м | 954,4 | 1 420,5 | 148,8 | - |
| Стоимость проезда в городском общественном транспорте (автобус) по маршрутам в черте районов: Центральный; Кайеркан; Талнах | руб. | 30,0 | 33,0 | 110,0 | - |
| Стоимость проезда в городском общественном транспорте (автобус) по межрайонным маршрутам ³⁾ | руб. | 50,0 | 50,0 | 100,0 | - |
| Детское дошкольное учреждение:⁴⁾ | | | | | |
| Себестоимость на содержание 1-го ребенка в ДДУ ⁵⁾ | руб. | 51 220,1 | 52 518,2 | 102,5 | 34 573,3 |
| Фактическая оплата родителями содержания 1-го ребенка в ДДУ ⁵⁾ | руб. | 3 474,2 | 3 748,3 | 107,9 | 1 150,8 |
| Доля фактической оплаты родителями содержания 1-го ребенка в ДДУ в общей себестоимости | % | 6,8 | 7,1 | 105,2 | 3,3 |
| Базовый тариф, взимаемый с родителей за содержание 1-го ребенка в ДДУ | руб. | 3 526,0 | 3 782,0 | 107,3 | от 372 руб. до 2 728 руб. |

1) По данным МКУ "Управление потребительского рынка и услуг"

2) По данным МКУ "Управление жилищно-коммунального хозяйства"

3) Муниципальный общественный транспорт

4) По МО г. Дудинка информация приведена по состоянию на 01.10.2022 г.

5) В среднем с начала отчетного года

Средние цены по Красноярскому краю на 01.11.2022 г.¹⁾

| Наименование услуги | Ед. изм. | Норильск | Красноярск | Красноярский край |
|---------------------------------|------------------|----------|------------|-------------------|
| Водоснабжение и канализация | руб./куб.м | 101,2 | 46,8 | 67,6 |
| Отопление | руб./Гкал | 1 464,0 | 2 047,3 | 1 917,9 |
| Горячее водоснабжение | руб./куб.м | 111,9 | 147,3 | 146,5 |
| Услуги по снабжению эл/энергией | руб./100 кВт/час | 209,0 | 209,0 | 209,0 |

1) По данным Красноярскстата

Цены на дизельное топливо и бензин в МО г. Норильск¹⁾

| Наименование показателя | На 01.11.19 г. | На 01.11.20 г. | На 01.11.21 г. | На 01.11.22 г. |
|-------------------------|----------------|----------------|----------------|----------------|
| Аи - 92 (93) | 51,2 / 51,5 | 51,6 / 52,0 | 55,1 / 56,0 | 51,0 / 52,0 |
| Аи - 95 (96) | 52,2 / 52,5 | 53,5 / 54,0 | 57,0 / 58,0 | 52,8 / 54,0 |
| ДТ | 58,4 / 59,0 | 57,6 / 58,0 | 62,5 / 63,0 | 70,4 / 71,0 |

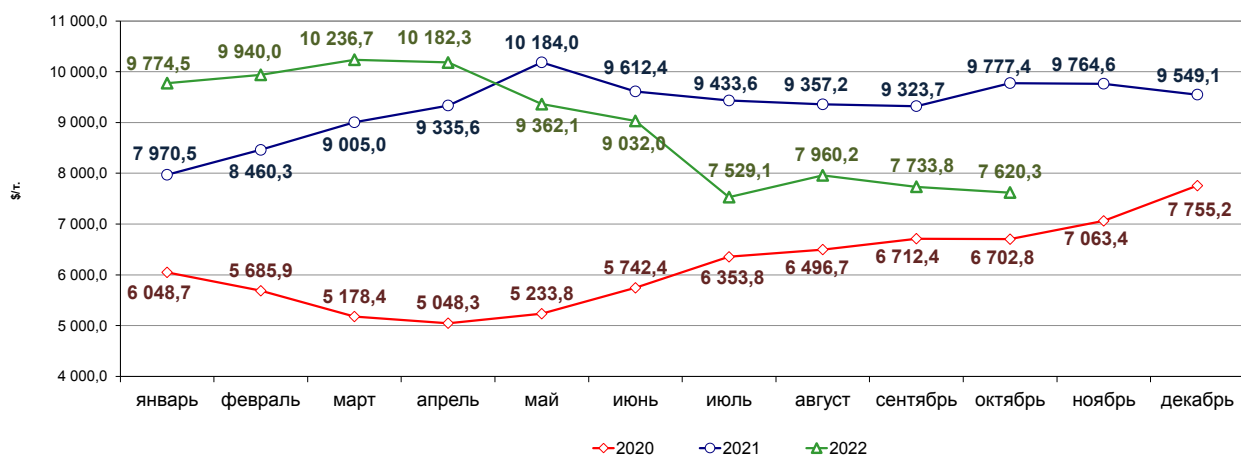
рублей/литр

1) min / max

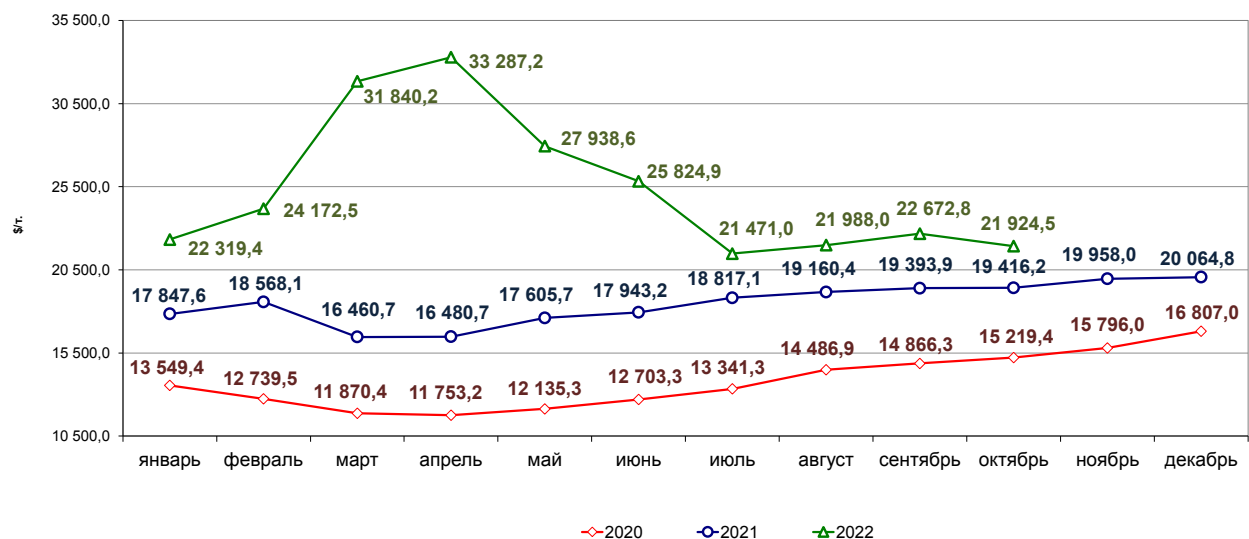
Средние цены на металлы (по данным Лондонской биржи металлов)

| Месяц | Медь \$/т | | Никель \$/т | | Платина \$/тр.унция | | Палладий \$/тр.унция | | Золото \$/тр.унция | | Серебро \$/тр.унция | |
|--------------|-----------|----------|-------------|----------|---------------------|---------|----------------------|---------|--------------------|---------|---------------------|------|
| | 2021 | 2022 | 2021 | 2022 | 2021 | 2022 | 2021 | 2022 | 2021 | 2022 | 2021 | 2022 |
| Январь | 7 970,5 | 9 774,5 | 17 847,6 | 22 319,4 | 1 091,0 | 995,5 | 2 378,1 | 2 033,8 | 1 867,0 | 1 816,8 | 25,9 | 23,1 |
| Февраль | 8 460,3 | 9 940,0 | 18 568,1 | 24 172,5 | 1 206,7 | 1 049,4 | 2 346,0 | 2 350,1 | 1 808,2 | 1 856,3 | 27,4 | 23,5 |
| Март | 9 005,0 | 10 236,7 | 16 460,7 | 31 840,2 | 1 181,0 | 1 043,3 | 2 480,3 | 2 582,8 | 1 718,2 | 1 947,8 | 25,6 | 25,2 |
| Апрель | 9 335,6 | 10 182,3 | 16 480,7 | 33 287,2 | 1 209,1 | 962,3 | 2 782,9 | 2 325,4 | 1 761,7 | 1 933,9 | 25,6 | 24,5 |
| Май | 10 184,0 | 9 362,1 | 17 605,7 | 27 938,6 | 1 214,0 | 959,5 | 2 870,4 | 2 053,3 | 1 853,2 | 1 848,3 | 27,5 | 21,9 |
| Июнь | 9 612,4 | 9 032,0 | 17 943,2 | 25 824,9 | 1 125,6 | 950,9 | 2 721,2 | 1 900,5 | 1 837,4 | 1 833,8 | 27,0 | 21,5 |
| Июль | 9 433,6 | 7 529,1 | 18 817,1 | 21 471,0 | 1 087,3 | 870,0 | 2 733,6 | 1 978,1 | 1 807,1 | 1 736,4 | 25,8 | 19,1 |
| Август | 9 357,2 | 7 960,2 | 19 160,4 | 21 988,0 | 1 009,2 | 910,4 | 2 537,9 | 2 134,7 | 1 784,0 | 1 765,7 | 24,1 | 19,8 |
| Сентябрь | 9 323,7 | 7 733,8 | 19 393,9 | 22 672,8 | 975,2 | 878,3 | 2 112,2 | 2 120,0 | 1 777,3 | 1 683,0 | 23,3 | 18,8 |
| Октябрь | 9 777,4 | 7 620,3 | 19 416,2 | 21 924,5 | 1 015,4 | 914,7 | 2 008,9 | 2 078,9 | 1 776,9 | 1 664,5 | 23,3 | 19,4 |
| Ноябрь | 9 764,6 | | 19 958,0 | | 1 035,8 | | 2 006,8 | | 1 820,2 | | 24,2 | |
| Декабрь | 9 549,1 | | 20 064,8 | | 943,6 | | 1 794,5 | | 1 786,7 | | 22,5 | |
| Средняя цена | 9 314,4 | 8 937,1 | 18 476,4 | 25 343,9 | 1 091,1 | 953,4 | 2 397,7 | 2 155,7 | 1 799,8 | 1 808,6 | 25,2 | 21,7 |

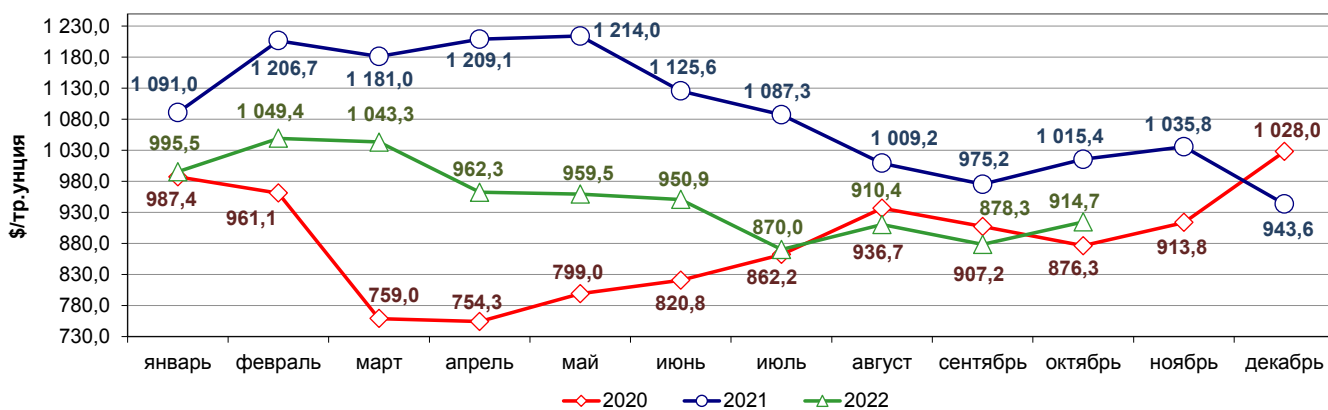
Динамика цен на медь



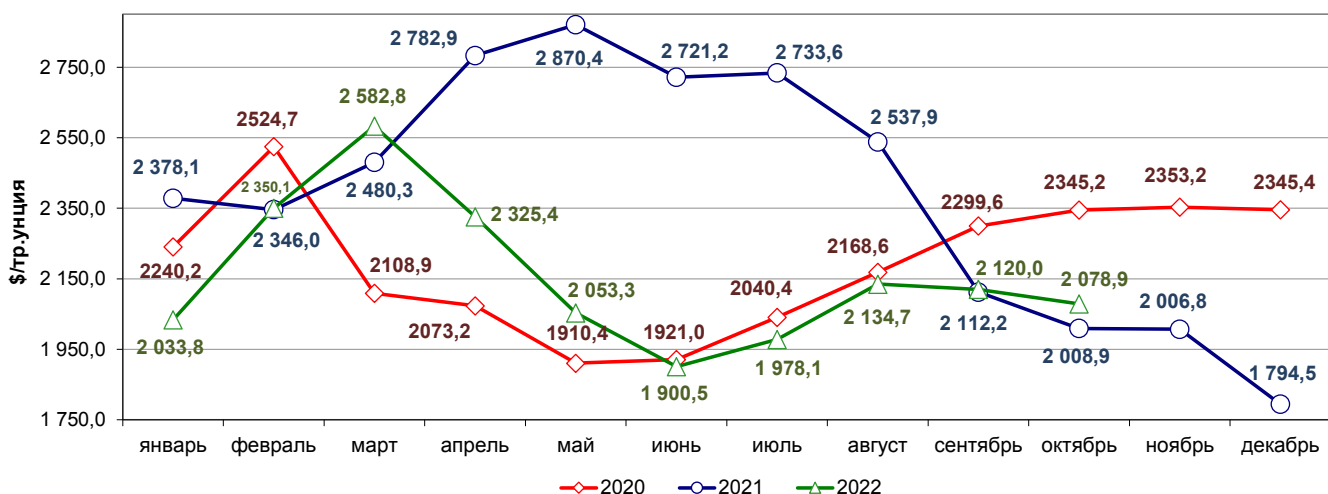
Динамика цен на никель



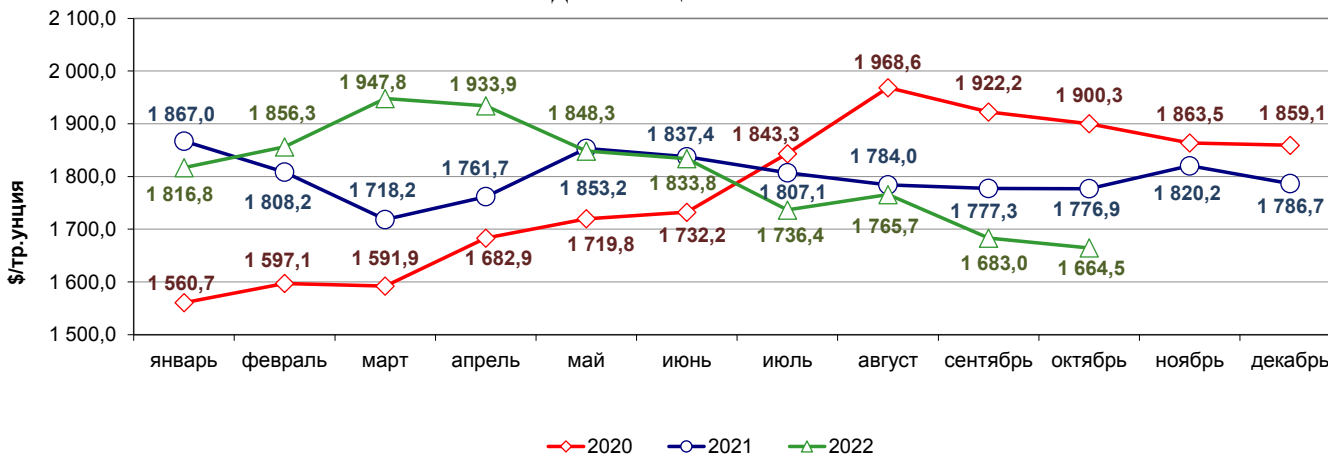
Динамика цен на платину



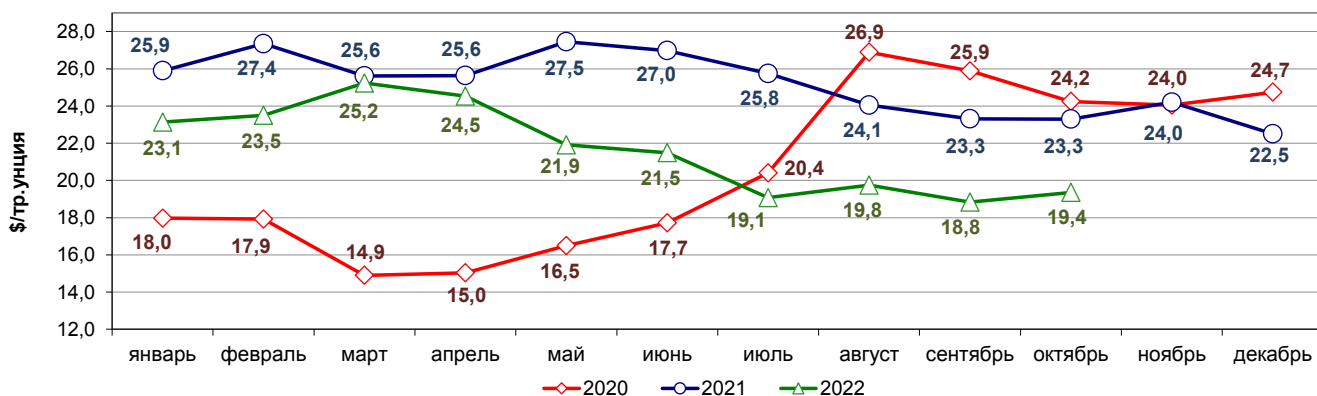
Динамика цен на палладий



Динамика цен на золото



Динамика цен на серебро



Динамика курса иностранных валют и индекса потребительских цен

Динамика курса доллара США

| Месяц | по данным: | | | |
|--------------------------|------------|--|----------------|------------------------------|
| | ЦБ РФ | Филиалов банков в МО г. Норильск (покупка/продажа) | | |
| | | Сбербанк | Росбанк | Енисейский объединенный банк |
| Декабрь 2021 | 73,72 | 71,92 / 75,73 | 71,13 / 77,17 | 73,28 / 74,18 |
| Средний курс за 2021 год | 73,66 | | | |
| Январь 2022 | 75,88 | 74,56 / 78,64 | 72,72 / 79,72 | 76,04 / 77,13 |
| Февраль 2022 | 77,40 | 76,61 / 82,01 | 75,52 / 87,67 | 76,98 / 81,02 |
| Март 2022 | 104,08 | 100,65 / 121,27 | 93,10 / 131,66 | 97,95 / 120,66 |
| Апрель 2022 | 77,91 | 73,93 / 85,98 | 67,29 / 97,91 | 76,95 / 86,08 |
| Май 2022 | 64,78 | 61,74 / 71,64 | 51,76 / 88,53 | 66,00 / 80,21 |
| Июнь 2022 | 57,27 | 54,73 / 62,92 | 50,15 / 76,15 | 62,67 / 74,97 |
| Июль 2022 | 58,15 | 57,08 / 64,08 | 49,63 / 69,63 | 63,79 / 73,90 |
| Август 2022 | 60,35 | 58,94 / 66,41 | 50,00 / 70,00 | 62,02 / 71,33 |
| Сентябрь 2022 | 59,80 | 59,04 / 70,66 | 50,69 / 70,69 | 62,38 / 74,27 |
| Октябрь 2022 | 60,91 | 68,27 / 58,42 | 40,00 / 75,00 | 63,27 / 76,88 |
| Средний курс за 2022 год | 69,65 | | | |

Динамика курса евро

| Месяц | по данным: | | | |
|--------------------------|------------|--|----------------|------------------------------|
| | ЦБ РФ | Филиалов банков в МО г. Норильск (покупка/продажа) | | |
| | | Сбербанк | Росбанк | Енисейский объединенный банк |
| Декабрь 2021 | 83,33 | 81,56 / 85,40 | 80,52 / 86,57 | 82,91 / 83,82 |
| Средний курс за 2021 год | 87,21 | | | |
| Январь 2022 | 85,94 | 84,62 / 88,74 | 83,00 / 90,00 | 86,14 / 87,26 |
| Февраль 2022 | 87,76 | 86,98 / 92,65 | 85,44 / 98,52 | 87,24 / 91,21 |
| Март 2022 | 114,71 | 109,09 / 132,82 | 98,90 / 141,70 | 104,69 / 130,29 |
| Апрель 2022 | 84,59 | 78,96 / 92,94 | 72,29 / 102,91 | 82,08 / 91,80 |
| Май 2022 | 67,63 | 64,29 / 74,96 | 56,76 / 93,53 | 68,70 / 88,37 |
| Июнь 2022 | 60,18 | 57,37 / 66,19 | 53,85 / 80,10 | 67,22 / 86,99 |
| Июль 2022 | 59,11 | 57,56 / 66,10 | 51,84 / 82,63 | 65,09 / 80,27 |
| Август 2022 | 61,03 | 58,65 / 67,12 | 50,00 / 70,00 | 63,93 / 75,88 |
| Сентябрь 2022 | 59,29 | 57,89 / 66,72 | 50,69 / 70,69 | 61,55 / 74,94 |
| Октябрь 2022 | 59,65 | 66,52 / 53,87 | 40,00 / 75,00 | 60,14 / 73,66 |
| Средний курс за 2022 год | 73,99 | | | |

Динамика индекса потребительских цен по Российской Федерации (к декабрю предыдущего года), %

| Индекс потребительских цен | 2014 | 2015 | 2016 | 2017 | 2018 | 2019 | 2020 | 2021 | 2022* | | | | | | Итого за 10 месяцев |
|---|-------|-------|-------|-------|-------|-------|-------|-------|-------|-------|-------|-------|-------|-------|---------------------|
| | | | | | | | | | янв. | фев. | март | апр. | май | июнь | |
| | | | | | | | | | июль | авг. | сент. | окт. | ноя. | дек. | |
| Сводный (все товары и платные услуги), в т.ч. | 111,4 | 112,9 | 105,4 | 102,5 | 104,3 | 103,0 | 104,9 | 108,4 | 101,0 | 101,2 | 107,6 | 101,6 | 100,1 | 99,7 | 110,7 |
| Все товары | 111,7 | 113,8 | 105,6 | 101,9 | 104,4 | 102,8 | 105,8 | 109,7 | 101,1 | 101,2 | 108,9 | 101,7 | 100,3 | 99,2 | 110,8 |
| | | | | | | | | | июль | авг. | сент. | окт. | ноя. | дек. | |
| | | | | | | | | | 99,0 | 99,3 | 99,9 | 100,2 | | | |
| Платные услуги | 110,5 | 110,2 | 104,9 | 104,4 | 103,9 | 103,8 | 102,7 | 105,0 | 100,8 | 101,1 | 104,0 | 101,1 | 99,7 | 100,9 | 110,1 |
| | | | | | | | | | июль | авг. | сент. | окт. | ноя. | дек. | |
| | | | | | | | | | 101,4 | 100,1 | 100,5 | 100,2 | | | |

Динамика индекса потребительских цен по Красноярскому краю (к декабрю предыдущего года), %

| Индекс потребительских цен | 2014 | 2015 | 2016 | 2017 | 2018 | 2019 | 2020 | 2021 | 2022* | | | | | | Итого за 10 месяцев |
|---|-------|-------|-------|-------|-------|-------|-------|-------|-------|-------|-------|-------|------|------|---------------------|
| | | | | | | | | | янв. | фев. | март | апр. | май | июнь | |
| | | | | | | | | | июль | авг. | сент. | окт. | ноя. | дек. | |
| Сводный (все товары и платные услуги), в т.ч. | 109,5 | 110,6 | 104,7 | 101,6 | 104,3 | 103,8 | 104,7 | 109,0 | 101,1 | 101,1 | 108,5 | 101,5 | 99,3 | 99,2 | 110,2 |
| Все товары | 109,9 | 112,1 | 105,3 | 101,4 | 104,5 | 103,2 | 105,9 | 110,0 | 101,3 | 100,9 | 109,2 | 101,2 | 99,7 | 99,2 | 110,6 |
| | | | | | | | | | июль | авг. | сент. | окт. | ноя. | дек. | |
| | | | | | | | | | 99,4 | 99,5 | 99,9 | 100,3 | | | |
| Платные услуги | 108,3 | 106,9 | 103,2 | 102,0 | 103,7 | 105,3 | 101,7 | 106,4 | 100,4 | 101,6 | 106,4 | 102,1 | 98,3 | 99,5 | 109,3 |
| | | | | | | | | | июль | авг. | сент. | окт. | ноя. | дек. | |
| | | | | | | | | | 102,1 | 98,5 | 100,0 | 100,4 | | | |

Динамика индекса потребительских цен по Российской Федерации (период с начала отчетного года к соответствующему периоду предыдущего года), %

| Индекс потребительских цен | 2014 | 2015 | 2016 | 2017 | 2018 | 2019 | 2020 | 2021 | 2022 | | | | | | Итого за 10 месяцев |
|---|-------|-------|-------|-------|-------|-------|-------|-------|-------|-------|-------|-------|-------|-------|---------------------|
| | | | | | | | | | янв. | фев. | март | апр. | май | июнь | |
| | | | | | | | | | июль | авг. | сент. | окт. | ноя. | дек. | |
| Сводный (все товары и платные услуги), в т.ч. | 107,8 | 115,5 | 107,1 | 103,7 | 102,9 | 104,5 | 103,4 | 106,7 | 108,7 | 108,9 | 111,5 | 113,1 | 113,9 | 114,3 | 114,1 |
| Все товары | 107,7 | 116,6 | 107,1 | 103,5 | 102,5 | 104,5 | 103,6 | 107,8 | 110,0 | 110,1 | 113,2 | 115,0 | 116,0 | 116,3 | 115,8 |
| | | | | | | | | | июль | авг. | сент. | окт. | ноя. | дек. | |
| | | | | | | | | | 116,4 | 116,3 | 116,1 | 115,8 | | | |
| Платные услуги | 108,1 | 112,4 | 106,9 | 104,2 | 103,9 | 104,6 | 102,7 | 103,8 | 105,4 | 105,7 | 107,2 | 108,1 | 108,5 | 108,8 | 109,6 |
| | | | | | | | | | июль | авг. | сент. | окт. | ноя. | дек. | |
| | | | | | | | | | 109,1 | 109,2 | 109,4 | 109,6 | | | |

Динамика индекса потребительских цен по Красноярскому краю (период с начала отчетного года к соответствующему периоду предыдущего года), %

| Индекс потребительских цен | 2014 | 2015 | 2016 | 2017 | 2018 | 2019 | 2020 | 2021 | 2022 | | | | | | Итого за 10 месяцев |
|---------------------------------------|-------|-------|-------|-------|-------|-------|-------|-------|-------|-------|-------|-------|-------|-------|---------------------|
| | | | | | | | | | янв. | фев. | март | апр. | май | июнь | |
| | | | | | | | | | июль | авг. | сент. | окт. | ноя. | дек. | |
| Сводный (все товары и платные услуги) | 106,0 | 112,8 | 105,9 | 102,9 | 102,6 | 105,0 | 103,3 | 107,0 | 109,6 | 109,7 | 112,7 | 114,3 | 115,0 | 115,1 | 114,7 |
| Все товары | 106,6 | 113,7 | 106,6 | 103,1 | 102,6 | 104,7 | 103,5 | 108,6 | 110,6 | 110,6 | 113,7 | 115,4 | 116,0 | 116,2 | 115,6 |
| | | | | | | | | | июль | авг. | сент. | окт. | ноя. | дек. | |
| | | | | | | | | | 116,2 | 116,0 | 115,9 | 115,6 | | | |
| Платные услуги | 104,4 | 110,4 | 103,9 | 102,3 | 102,6 | 105,8 | 102,8 | 103,0 | 106,6 | 107,2 | 109,7 | 111,5 | 112,0 | 112,1 | 112,2 |
| | | | | | | | | | июль | авг. | сент. | окт. | ноя. | дек. | |
| | | | | | | | | | 112,4 | 112,3 | 112,3 | 112,2 | | | |

* отчетный месяц к предыдущему

Сеть учреждений

ежеквартальная информация

| Наименование показателя | МО город Норильск | | | Таймырский Долгано-Ненецкий муницип. Район |
|---|-------------------|----------------|--------------|--|
| | Ед.изм. | 01.11.2021 | 01.11.2022 | 01.01.2022 |
| ВСЕГО, | ед. | 154 | 153 | 106 |
| в т.ч.: | | | | |
| Федеральный бюджет | ед. | 2 | 2 | |
| Краевой бюджет | ед. | 21 | 21 | |
| Местный бюджет | ед. | 126 | 125 | |
| Частные | ед. | 5 | 5 | |
| Образование | | | | |
| I. Сеть учреждений: | ед. | 92 | 92 | 38 |
| I.1. Учреждения дошкольного образования, всего: | ед. | 38 | 38 | 9 |
| - списочная численность детей, посещающих УДО | чел. | 11 624 | 11 958 | 1 900 |
| - численность детей, стоящих на очереди по устройству в ДУ/ в том числе старше 3-х лет | чел. | 3 039/29 | 2 689 / 0 | |
| I.2. Общеобразовательные учреждения, всего: | ед. | 36 | 36 | 22 |
| в т.ч.: школа | ед. | 29 | 29 | |
| лицей | ед. | 1 | 1 | |
| гимназия | ед. | 6 | 6 | |
| - численность учащихся | чел. | 24 140 | 24 667 | 4 884 |
| I.3. Учреждения дополнительного образования, всего: | ед. | 6 | 6 | |
| - численность занимающихся | чел. | 8 855 | 9 263 | |
| I.4. Учреждения для детей с отклонениями в развитии (Краевой бюджет): | ед. | 1 | 1 | |
| - КГБОУ «Норильская общеобразовательная школа-интернат» | ед. | 1 | 1 | |
| I.5. Учреждения для детей-сирот (Краевой бюджет): | ед. | 1 | 1 | |
| - КГКОУ «Норильский детский дом» | ед. | 1 | 1 | |
| - численность детей, находящихся в учреждении | чел. | 55 | 46 | |
| I.6. Среднее профессиональное образование, всего: | ед. | 6 | 6 | 1 |
| - КГБПОУ «Норильский педагогический колледж» | ед. | 1 | 1 | |
| - КГБПОУ «Норильский медицинский техникум» | ед. | 1 | 1 | |
| - КГБПОУ «Норильский колледж искусств» | ед. | 1 | 1 | |
| - КГБПОУ «Норильский техникум промышленных технологий и сервиса» | ед. | 1 | 1 | |
| - «Политехнический колледж» ФГБОУ ВО «Заполярный государственный университет им. Н.М. Федоровского» ¹ | ед. | 1 | 1 | |
| - Представительство колледжа экономики и управления г. Санкт-Петербург («Национальный открытый институт г. Санкт-Петербург») | ед. | 1 | 1 | |
| I.7. Высшее профессиональное образование, всего: | ед. | 3 | 3 | |
| - ФГБОУ ВО «Заполярный государственный университет им. Н.М. Федоровского» ¹ | ед. | 1 | 1 | |
| - Представительство НОЧУ ВО «Московский финансово-промышленный университет «Синергия» | ед. | 1 | 1 | |
| - Представительство Национального открытого института г. Санкт-Петербург | ед. | 1 | 1 | |
| I.8. Прочие, всего: | ед. | 1 | 1 | 6 |
| - МБУ «Методический центр» | ед. | 1 | 1 | |
| Здравоохранение | | | | |
| II. Сеть учреждений (Краевой бюджет): | ед. | 11 | 11 | 2 |
| I.1. Больницы, всего: | ед. | 1 | 1 | 2 |
| - КГБУЗ «Норильская межрайонная больница №1» (ж/о Оганер) | ед. | 1 | 1 | |
| I.2. Специализированные медицинские учреждения, всего: | ед. | 2 | 2 | |
| - КГБУЗ «Норильская межрайонная детская больница» (Центральный р-н) | ед. | 1 | 1 | |
| - КГБУЗ «Норильская городская больница №2» (Центральный р-н) (для больных с инфекционными заболеваниями) | ед. | 1 | 1 | |
| I.3. Поликлинические учреждения, всего: | ед. | 3 | 3 | |
| - КГБУЗ «Норильская межрайонная поликлиника №1» (Центральный р-н) | ед. | 1 | 1 | |
| - КГБУЗ «Норильская городская поликлиника №2» (р-н Талнах) | ед. | 1 | 1 | |
| - КГБУЗ «Норильская городская поликлиника №3» (р-н Кайеркан) | ед. | 1 | 1 | |
| I.4. Прочие, всего: | ед. | 5 | 5 | |
| - КГБУЗ «Красноярский краевой психоневрологический диспансер №5» (Центральный р-н) | ед. | 1 | 1 | |
| - КГБУЗ «Норильская станция скорой медицинской помощи» (Центральный р-н) | ед. | 1 | 1 | |
| - КГАУЗ «Норильская городская стоматологическая поликлиника» (Центральный р-н) | ед. | 1 | 1 | |
| - КГКУЗ «Красноярский краевой центр крови №2» (Центральный р-н) | ед. | 1 | 1 | |
| - КГБУЗ «Красноярское краевое бюро судебно-медицинской экспертизы» (Центральный р-н) | ед. | 1 | 1 | |
| Культура | | | | |
| III. Сеть учреждений: | ед. | 15 | 15 | 62 |
| I.1. Образовательные учреждения культуры, всего: | ед. | 6 | 6 | 5 |
| - количество учащихся школ дополнительного образования | чел. | 2 355 | 2 395 | 1 081 |
| I.2. Культурно-досуговые центры, всего: | ед. | 4 | 4 | 1 |
| - муниципальные | ед. | 3 | 3 | |
| - количество посадочных мест | ед. | 1 349 | 1 349 | |
| - количество посетителей культурно-досуговых мероприятий ² | чел. | 122 695 | 276 571 | |
| - количество киносеансов / зрителей ³ | чел. | 6 720/ 112 665 | 6 050/58 431 | |
| - Творческое производственное объединение культуры «Дворец культуры комбината», принадлежащее ПАО «ГМК «Норильский никель» ⁴ | ед. | 1 | 1 | |
| I.3. Театры (Краевой бюджет), всего: | ед. | 1 | 1 | |
| - КГБУК «Норильский Заполярный театр драмы им. Вл. Маяковского» | ед. | 1 | 1 | |
| I.4. МБУ «Централизованная библиотечная система», всего: | ед. | 1 | 1 | |
| в т.ч.: Центральная городская библиотека | ед. | 1 | 1 | |
| филиалы Центральной городской библиотеки | ед. | 11 | 11 | |
| - количество посетителей учреждений библиотечной деятельности | чел. | 357 459 | 427 099 | 26 |
| I.5. Кинокомплексы, всего: | ед. | 2 | 2 | 1 |
| - МБУ «Кинокомплекс «Родина» | ед. | 1 | 1 | |
| - количество киносеансов ³ | ед. | 3 715 | 3 703 | |
| - количество зрителей ³ | чел. | 52 668 | 30 462 | |
| - Киноконцертный комплекс «Синема Арт Холл» (в октябре 2011 года выведен из оперативного управления МБУ «Кинокомплекс «Родина») | ед. | 1 | 1 | |
| I.6. Музеи, всего: | ед. | 1 | 1 | 1 |
| - МБУ «Музейно-выставочный комплекс «Музей Норильска» | ед. | 1 | 1 | |
| - количество экспонатов | ед. | 77 788 | 78 467 | |
| - количество посетителей учреждений музейного типа | чел. | 118 023 | 119 263 | |
| Спорт | | | | |
| IV. Сеть учреждений: | ед. | 15 | 15 | 3 |

| Наименование показателя | МО город Норильск | | | Таймырский Долгано-Ненецкий муницип. Район |
|---|-------------------|------------|------------|--|
| | Ед.изм. | 01.11.2021 | 01.11.2022 | 01.01.2022 |
| 1.1. Спортивные учреждения, всего: | ед. | 6 | 6 | 2 |
| лыжная база «Оль-Гуль» | ед. | 1 | 1 | |
| стадион «Заполярье» | ед. | 1 | 1 | |
| спортивный комплекс (р-н Талнах, р-н Кайеркан) | ед. | 2 | 2 | |
| дворец спорта («Арктика», «Ледовый д/с «Кайеркан») | ед. | 1 | 1 | |
| дом спорта «БОКМО» | ед. | 1 | 1 | |
| - количество занимающихся в спортивных муниципальных учреждениях (без учета групп на платной основе) | чел. | 3 945 | 3 772 | |
| 1.2. Детские спортивные школы, всего: | ед. | 9 | 9 | 1 |
| - численность учащихся | чел. | 5 568 | 5 442 | |
| Социальная защита | | | | |
| V. Сеть учреждений: | ед. | 4 | 4 | |
| 1.1. В сфере социального обслуживания населения | ед. | 1 | 1 | |
| - КГБУ СО «КЦСОН» Норильский (краевой бюджет) | ед. | 1 | 1 | |
| 1.2. В сфере социальной и психолого-педагогической реабилитации детей и подростков с ограниченными возможностями | ед. | 1 | 1 | |
| - КГБУ СО «Реабилитационный центр для детей «Виктория» (краевой бюджет) | ед. | 1 | 1 | |
| 1.3. В сфере поддержки и помощи семьям, детям и отдельным гражданам, попавшим в трудную ситуацию | ед. | 1 | 1 | |
| - КГБУ СО «Центр семьи «Норильский» (краевой бюджет) | ед. | 1 | 1 | |
| 1.4. МКУ «Управление социальной политики» | ед. | 1 | 1 | |
| Прочие | | | | |
| ИТОГО ПРОЧИЕ⁵: | ед. | 17 | 16 | |
| 1.1. МБУ «Молодежный центр» | ед. | 1 | 1 | 1 |
| - количество посетителей клубных формирований ⁶ | чел. | 775 | 1 311 | |
| 1.2. МАУ ДО «Норильский центр безопасности движения» | ед. | 1 | 1 | |
| - количество детей, обучившихся по направлению водитель автотранспортных средств | чел. | 54 | 69 | |
| 1.3. МБУ «Автохозяйство» | ед. | 1 | 1 | |
| 1.4. МАУ «Информационный центр «Норильские новости» | ед. | 1 | 1 | |
| 1.5. МАУ «Центр развития туризма» | ед. | 1 | 1 | |
| 1.6. МКУ «Норильскавтодор» | ед. | 1 | 1 | |
| 1.7. МКУ «Норильский городской архив» | ед. | 1 | 1 | |
| 1.8. МКУ «Служба спасения» | ед. | 1 | 1 | |
| 1.9. МКУ «Управление капитальных ремонтов и строительства» | ед. | 1 | 1 | |
| 1.10. МКУ «Управление муниципального закупок» | ед. | 1 | 1 | |
| 1.11. МКУ «Управление потребительского рынка и услуг» | ед. | 1 | 1 | |
| 1.12. МКУ «Управление жилищно-коммунального хозяйства» | ед. | 1 | 1 | |
| 1.13. МКУ «Управление земельных и имущественных отношений»⁵ | ед. | 1 | 0 | |
| 1.14. МКУ «Обеспечивающий комплекс учреждений общего и дошкольного образования» | ед. | 1 | 1 | |
| 1.15. МКУ «Обеспечивающий комплекс учреждений культуры» | ед. | 1 | 1 | |
| 1.16. МКУ «Обеспечивающий комплекс учреждений спорта» | ед. | 1 | 1 | |
| 1.17. МКУ «Управление экологии» | ед. | 1 | 1 | |

(1) ФГБОУ ВО «Норильский государственный индустриальный институт» переименован в ФГБОУ ВО «Заполярье государственный университет им. Н.М. Федоровского» с 15.09.2021г.

(2) Посещаемость культурно-массовых мероприятий увеличилась в 2,3 раза (+153 876 чел.), в связи с увеличением количества проведенных культурно-массовых мероприятий на 6,2% (+39 ед.).

(3) Снижение данных показателей по состоянию на 01.10.2022 обусловлено санкционными ограничениями, направленными на киноиндустрию.

(4) С мая 2021 здание ДК закрыто по техническим причинам, творческие коллективы объединения репетируют и выступают на других площадках города

(5) В 2022 году МУ «Управление имущества Администрации города Норильска» реорганизовано путем присоединения к нему МКУ «Управление земельных и имущественных отношений» (постановление Администрации города Норильска от 30.03.2022 №186).

(6) Данное увеличение обусловлено улучшением сложившейся санитарно-эпидемиологической обстановки на территории города и послаблением ограничительных мер, связанных с распространением коронавирусной инфекции.