


РОССИЙСКАЯ ФЕДЕРАЦИЯ
Красноярский край
Администрация города Норильска
УПРАВЛЕНИЕ ЭКОНОМИКИ

Основные
социально-экономические
и
финансовые показатели
муниципального образования
город Норильск
на 01.08.2023 года



Демография

ежеквартальная информация, чел.

Наименование показателя	МО город Норильск ¹⁾				Таймырский Долгано-Ненецкий муниципальный район ¹⁾
	На 01.07.22 г.	На 01.01.23 г. ²⁾	На 01.07.23 г.	Отклонение 01.07.23 г./ 01.07.22 г., +, -	На 01.07.23 г.
Постоянное население - всего	184 699	175 466	177 010	-7 689	29 810
Прибыло нарастающим итогом с начала года	5 334	10 983	6 277	943	657
Выбыло нарастающим итогом с начала года	5 716	12 156	5 151	-565	769
Миграционный прирост населения нарастающим итогом с начала года	-382	-1 173	1 126	1 508	-112

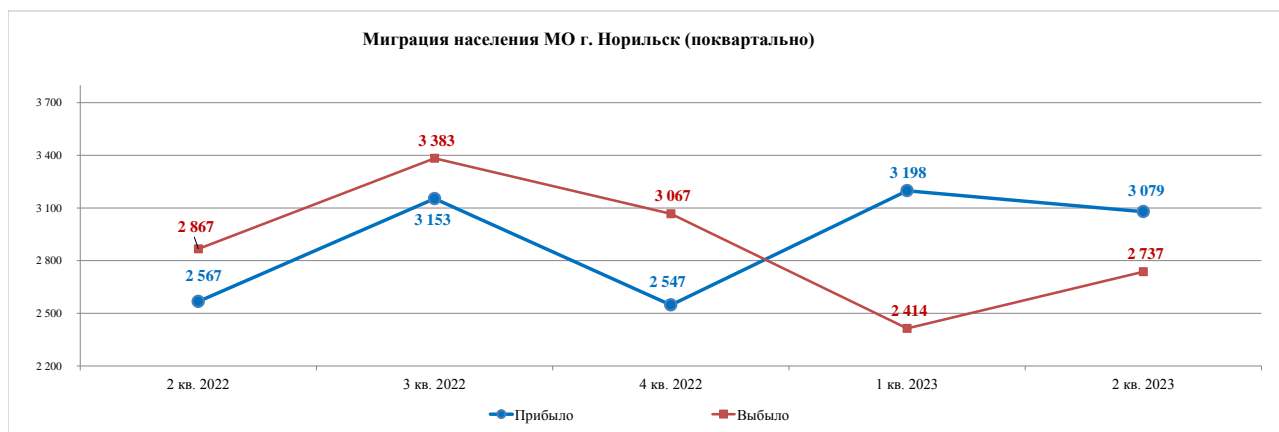
1) По данным Красноярскстата

2) С учетом Всероссийской переписи населения в 2020 году

Наименование показателя	МО город Норильск				Таймырский Долгано-Ненецкий муниципальный район
	На 01.08.22 г. ²⁾	На 01.01.23 г. ¹⁾	На 01.08.23 г. ²⁾	Отклонение 01.08.23 г./ 01.08.22 г., +, -	На 01.07.23 г. ¹⁾
Родилось нарастающим итогом с начала года	1 073	1 876	1 105	32	193
Умерло нарастающим итогом с начала года	633	1 043	564	-69	160
Естественный прирост населения нарастающим итогом с начала года	440	833	541	101	33
Количество браков, ед. нарастающим итогом с начала года	981	1 857	832	-149	90
Количество разводов, ед. нарастающим итогом с начала года	642	1 122	707	65	73

1) По данным Красноярскстата

2) По данным территориального отдела Агентства записи актов гражданского состояния



Сведения о численности работающих на территории Норильска

ежеквартальная информация
чел.

Наименование показателя	Июнь 2022	Январь-декабрь 2022	Июнь 2023	Отклонение июль 2023 / июль 2022 год	
				+, -	%
Среднесписочная численность работников крупных и средних организаций города¹⁾, из них:	82 479	83 429	85 562	3 083	103,7
Добыча полезных ископаемых	11 777	11 968	12 427	650	105,5
Обрабатывающие производства	19 889	20 297	20 424	535	102,7
Обеспечение электрической энергией, газом и паром; кондиционирование воздуха	2 929	-	2 987	58	102,0
Водоснабжение; водоотведение, организация сбора и утилизации отходов, деятельность по ликвидации загрязнений	882	884	912	30	103,4
Строительство	11 052	11 173	12 182	1 130	110,2
Торговля оптовая и розничная; ремонт автотранспортных средств и мотоциклов	1 654	1 653	1 753	99	106,0
Транспортировка и хранение	8 774	9 171	9 385	611	107,0
Деятельность гостиниц и предприятий общественного питания	941	903	829	-112	88,1
Деятельность в области информации и связи	1 387	1 422	1 429	42	103,0
Деятельность финансовая и страховая	288	288	291	3	101,0
Деятельности по операциям с недвижимым имуществом	1 336	1 323	1 292	-44	96,7
Деятельность профессиональная, научная и техническая	1 722	1 890	2 149	427	124,8
Деятельность административная и сопутствующие дополнительные услуги	2 813	2 714	2 913	100	103,6
Государственное управление и обеспечение военной безопасности, социальное обеспечение	3 433	3 390	3 359	-74	97,8
Образование	7 137	7 025	7 034	-103	98,6
Деятельность в области здравоохранения и социальных услуг	5 048	4 958	4 846	-202	96,0
Деятельность в области культуры, спорта, организации досуга и развлечений	1 358	1 346	1 289	-69	94,9
<i>Справочно: ЗФ ПАО "ГМК "Норильский никель"</i>	<i>22 393</i>	<i>22 530</i>	<i>23 823</i>	<i>1 430</i>	<i>106,4</i>

Справочно: По итогам 2022 г. среднесписочная численность работников по полному кругу организаций и предприятий составила 98 157 чел. (сумма среднесписочной численности работников занятых в крупных и средних организациях - 83 429 чел. и численности работников СМП - 14 728 чел.)

1) По данным Красноярскстата

Информация о среднесписочной численности работников местного бюджета

чел.

Наименование показателя	Июль 2022	Декабрь 2022	Июль 2023	Отклонение июль 2023 / июль 2022	
				+, -	%
Работники учреждений, финансируемых из местного бюджета, всего:	8 812	8 879	8 559	-253	97,1
Администрация города Норильска, Аппараты управлений Администрации города Норильска	548	578	573	25	104,6
Структурные подразделения (без аппаратов):					
- Управление по делам культуры и искусства	284	284	291	7	102,5
- Управление по спорту	580	593	562	-18	96,9
- Управление общего и дошкольного образования	6 178	6 216	5 942	-236	96,2
Прочие:	1 222	1 208	1 191	-31	97,4

Численность пенсионеров состоящих на учете в Управлении Пенсионного фонда в г. Норильске¹⁾

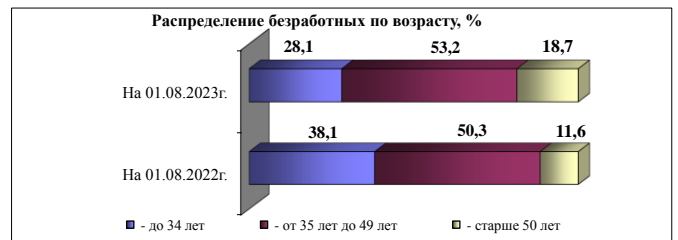
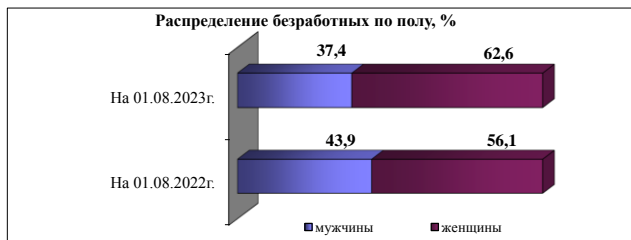
чел.

Наименование показателя	На 01.08.2022	На 01.01.2023	На 01.08.2023	Отклонение 01.08.23 г. / 01.08.22 г.	
				+, -	%
Численность пенсионеров всего, в т.ч.:	51 385	51 093	51 066	-319,0	99,4
работающие	20 029	19 095	18 864	-1 165,0	94,2
неработающие	31 356	31 998	32 202	846,0	102,7
из них:					
по возрасту всего, в т.ч.:	43 355	43 092	42 971	-384,0	99,1
работающие	18 749	17 843	17 486	-1 263,0	93,3
неработающие	24 606	25 249	25 485	879,0	103,6
по инвалидности всего, в т.ч.:	1 871	1 853	1 932	61,0	103,3
работающие	754	715	720	-34,0	95,5
неработающие	1 117	1 138	1 212	95,0	108,5
пенсии по государственному пенсионному обеспечению (военнослужащие, гос. служащие, пострадавшие в результате радиационных или технологических катастроф, социальные пенсии), всего	4 628	4 651	4 678	50,0	101,1
по случаю потери кормильца (трудоуые)	1 531	1 497	1 485	-46,0	97,0

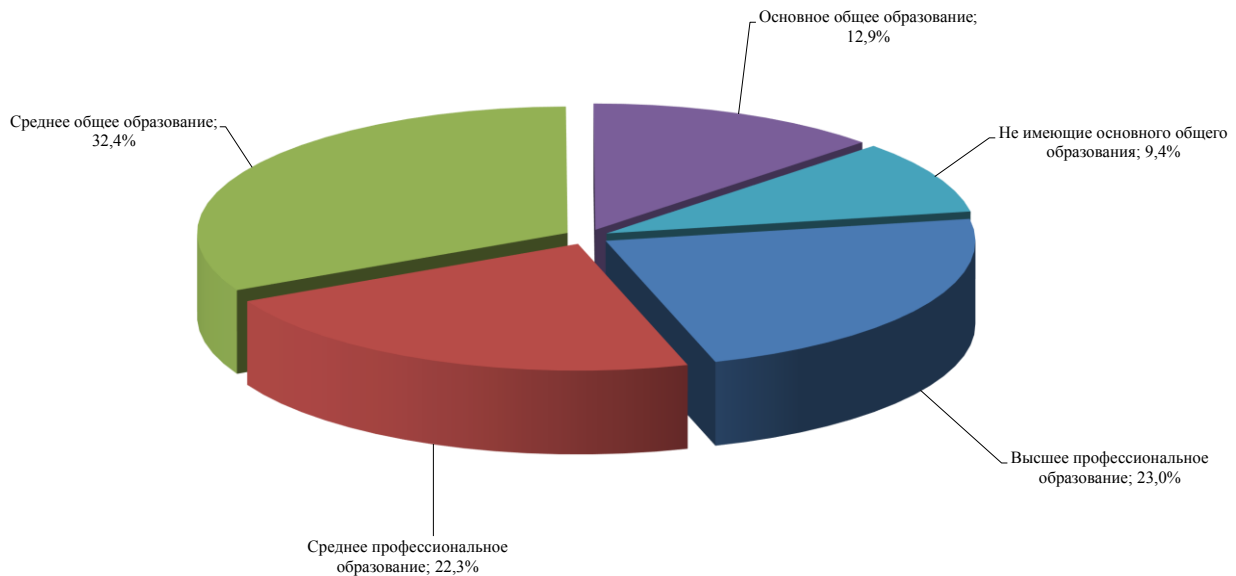
1) В связи с созданием с 01.10.2019 г. на базе УПРФ в городе Норильске межрайонного отделения, показатель представлен с учетом получателей пенсий, зарегистрированных на территории Таймырского Долгано-Ненецкого муниципального района.

Занятость

Наименование показателя	Ед. изм.	МО город Норильск				Таймырский Долгано-Ненецкий муницип. Район	Красноярский край
		На 01.08.22 г.	На 01.01.23 г.	На 01.08.23 г.	Отклонение 01.08.23 / 01.08.22, +, -	На 01.07.23 г.	На 01.08.23 г.
Зарегистрировано в центре занятости в качестве ищущих работу	чел.	547	456	364	-183	101	12 200
из них: присвоен статус безработного	чел.	189	270	139	-50	-	10 300
Уровень безработицы	%	0,2	0,2	0,1	-0,1	0,5	0,7
Заявленная потребность предприятиями и организациями в работниках	вакансий	8 945	6 885	6 334	-2 611	-	64 200
Нагрузка незанятого населения на одну заявленную вакансию	чел.	0,03	0,10	0,04	0,01	0,1	0,2



Распределение безработных по уровню образования на 01.08.2023 г.

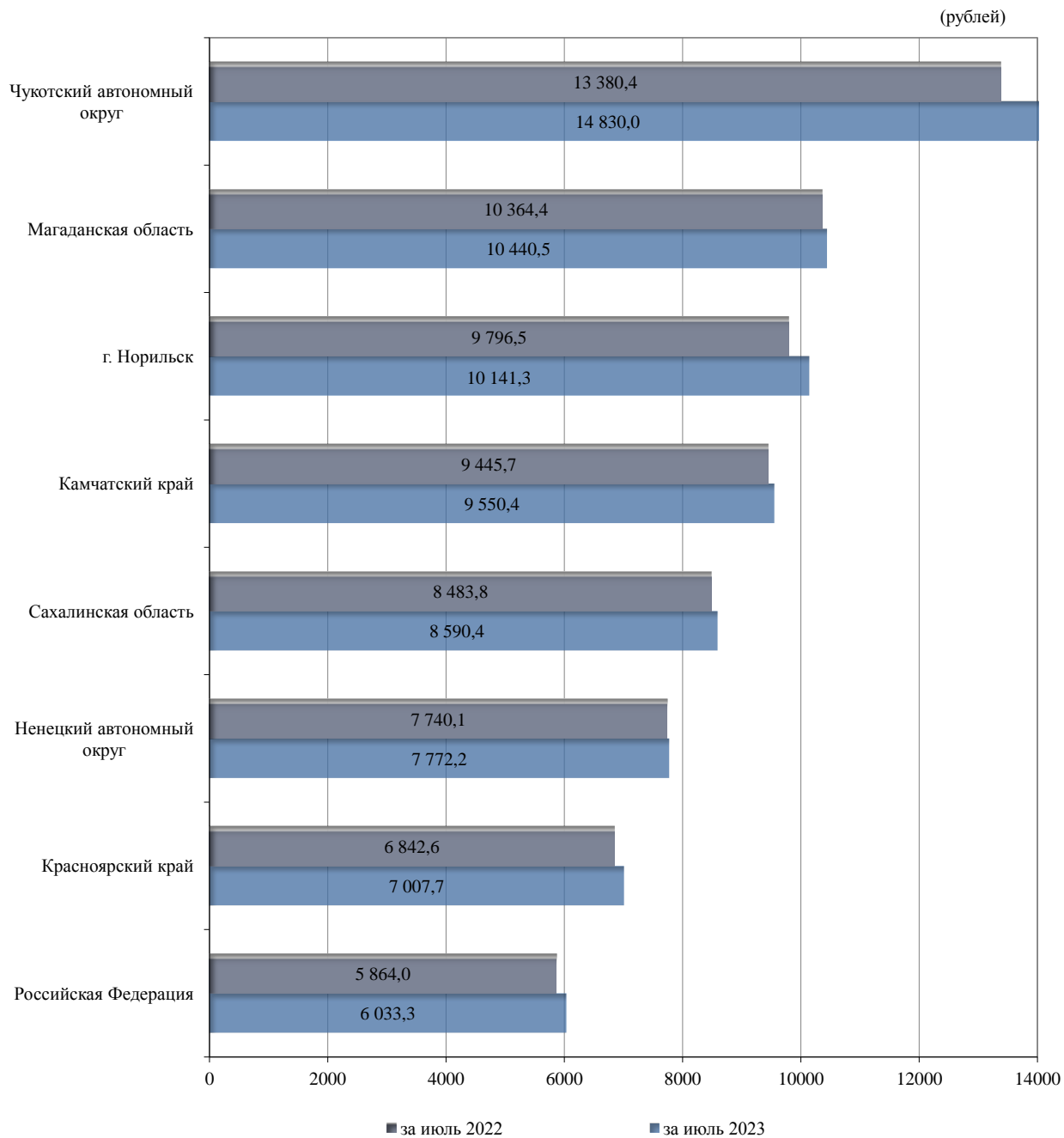


Стоимость минимального набора продуктов питания¹⁾

	МО г. Норильск			Красноярский край			Россия		
	рублей	к предыдущему месяцу, %	к декабрю 2022 г., %	рублей	к предыдущему месяцу, %	к декабрю 2022 г., %	рублей	к предыдущему месяцу, %	к декабрю 2022 г., %
декабрь 2022	9 428,8	101,3	115,0	6 350,9	101,5	105,9	5 562,6	100,9	106,3
2023									
январь	9 407,1	99,8	99,8	6 309,5	99,3	99,3	5 600,3	100,7	100,7
февраль	9 462,7	100,6	100,4	6 382,8	101,2	100,5	5 656,6	101,0	101,7
март	9 567,5	101,1	101,5	6 406,9	100,4	100,9	5 645,0	99,8	101,5
апрель	9 488,6	99,2	100,6	6 437,6	100,5	101,4	5 688,2	100,8	102,3
май	9 505,6	100,2	100,8	6 517,2	101,2	102,6	5 862,9	103,1	105,4
июнь	9 739,4	102,5	103,3	6 727,2	103,2	105,9	6 012,7	102,6	108,1
июль	10 141,3	104,1	107,6	7 007,7	104,2	110,3	6 033,3	100,3	108,5

1) По данным Росстата

Стоимость минимального набора продуктов питания



Динамика потребительских цен

Наименование показателя	Ед.изм.	Норильск			Дудинка
		На 01.08.22 г.	На 01.08.23 г.	Темп роста, %	На 01.08.23 г.
Средняя цена продуктов питания:¹⁾					
Мука пшеничная (в/с)	руб/кг	84,6	81,8	96,7	88,9
Хлеб пшеничный из муки 1 сорта	руб/кг	122,7	176,7	144,0	152,1
Хлеб ржано-пшеничный	руб/кг	109,7	134,4	122,5	143,9
Макаронные изделия	руб/кг	166,9	197,4	118,3	161,7
Крупа рис	руб/кг	170,6	204,9	120,1	189,2
Крупа гречневая	руб/кг	219,9	205,4	93,4	164,1
Картофель	руб/кг	120,3	109,9	91,4	100,0
Капуста белокочанная	руб/кг	109,0	148,3	136,1	117,5
Лук репчатый	руб/кг	125,8	123,3	98,0	110,5
Морковь	руб/кг	-	154,5	-	128,5
Огурцы свежие	руб/кг	221,0	260,2	117,7	137,7
Помидоры свежие	руб/кг	247,8	271,9	109,7	267,5
Яблоки свежие	руб/кг	250,4	275,6	110,1	255,5
Бананы свежие	руб/кг	235,0	240,3	102,3	219,8
Апельсины свежие	руб/кг	251,5	271,8	108,1	235,0
Говядина б/к	руб/кг	764,0	750,3	98,2	813,6
Говядина н/к	руб/кг	556,7	574,0	103,1	607,0
Свинина н/к	руб/кг	389,3	350,6	90,1	535,3
Свинина б/к	руб/кг	441,9	440,5	99,7	450,6
Куры тушками	руб/кг	296,3	307,0	103,6	308,1
Яйцо куриное	1 дес.	85,8	141,6	165,0	105,0
Молоко 2,5-3,2%	л.	135,4	600,6	443,6	144,1
Сметана 20 %	кг.	616,4	955,1	154,9	796,4
Сыр твердый	кг.	784,4	99,5	12,7	839,1
Масло животное	кг.	1 202,2	1 260,6	104,9	1 227,0
Масло растительное	кг.	209,0	207,5	99,3	187,6
Сахар-песок	руб/кг	-	106,5	-	114,2
Соль поваренная пищевая	руб/кг	-	45,8	-	60,4
Бытовые услуги населению:¹⁾					
Услуги бань у душевых (в общем зале – 2 часа)	руб.	450,0	450,0	100,0	530,0
Ремонт женской верхней одежды	руб.	1 418,8	1 543,8	108,8	1 500,0
Ремонт мужской верхней одежды	руб.	1 418,8	1 543,8	108,8	1 500,0
Постановка набоек, косячков, рубчиков из всех видов материалов	руб.	662,5	800,0	120,8	500,0
Химическая чистка из тканей с содержанием натуральных, синтетических и искусственных волокон	руб.	1 100,0	1 250,0	113,6	-
Стирка прямого хлопчатобумажного и льняного белья	руб.	250,0	250,0	100,0	-
Изготовление черно-белых фотоснимков для документов	руб.	325,0	350,0	107,7	350,0
Плавательный бассейн, расценка за 1 занятие	руб.	208,3	119,4	57,3	114,2
Стрижка волос простая женская	руб.	885,7	985,7	111,3	866,7
Стрижка волос простая мужская	руб.	521,4	592,9	113,7	650,0
Ремонт стационарных телевизоров	руб.	5 166,7	5 166,7	100,0	-
Услуги предоставления телеграмм, телефонной связи:²⁾					
Абонентская плата за домашний телефон ³⁾	руб.	391,0	391,0	100,0	-
Предоставление разговора по автоматической междугородной телефонной связи на расстоянии 601-1200 км в рабочее время (1 мин)	руб.	6,0	6,6	110,0	-
Предоставление разговора по автоматической междугородной телефонной связи на расстоянии 1201-3000 км в рабочее время (1 мин).	руб.	6,0	6,6	110,0	-
Отправка телеграмм по России (15 слов) с учетом тарифного сбора	руб.	131,5	144,8	110,1	-
Тарифы для населения на жилищно-коммунальное хозяйство⁴⁾					
жилищная услуга (средний тариф (с НДС) по всем сериям квартир, включая общежития)	руб./ 1 кв.м. общей площади	61,6	72,9	118,3	-
электроэнергия	руб./кВт-час	2,0	2,3	115,2	-
отопление	руб./Гкал	1 406,4	1 594,4	113,4	-
горячее водоснабжение	руб./куб.м	108,0	122,6	113,5	-
холодное водоснабжение + канализация	руб./куб.м	92,4	108,2	117,1	-
обращение с ТКО	руб./куб.м	954,4	1 544,2	161,8	-

Наименование показателя	Ед.изм.	Норильск			Дудинка
		На 01.08.22 г.	На 01.08.23 г.	Темп роста,%	На 01.08.23 г.
Стоимость проезда в городском общественном транспорте (автобус) по маршрутам в черте районов: Центральный; Кайеркан; Талнах	руб.	33,0	38 / 40	-	-
Стоимость проезда в городском общественном транспорте (автобус) по межрайонным маршрутам ⁵⁾	руб.	50,0	58,0	116,0	-
Детское дошкольное учреждение:⁶⁾					
Себестоимость на содержание 1-го ребенка в ДДУ	руб.	48 211,9	57 043,7	118,3	40 946,5
Фактическая оплата родителями содержания 1-го ребенка в ДДУ ⁷⁾	руб.	3 777,3	4 498,1	119,1	1 095,7
Доля фактической оплаты родителями содержания 1-го ребенка в ДДУ в общей себестоимости	%	7,8	7,9	100,6	2,7
Базовый тариф, взимаемый с родителей за содержание 1-го ребенка в ДДУ	руб.	3 782,0	4 275,0	113,0	от 372 руб. до 2 728 руб.

1) По данным МКУ "Управление потребительского рынка и услуг"

2) По данным ФАС России (приказ № 486/22)

3) По данным АО "Норильск-телеком"

4) По данным МКУ "Управление жилищно-коммунального хозяйства"

5) Муниципальный общественный транспорт

6) По МО г. Дудинка информация приведена по состоянию на 01.07.2023 г.

7) В среднем с начала отчетного года

Средние цены по Красноярскому краю на 01.08.2023 г.¹⁾

Наименование услуги	Ед. изм.	Норильск	Красноярск	Красноярский край
Водоснабжение и канализация	руб./куб.м	107,8	51,0	74,0
Горячее водоснабжение	руб./куб.м	122,5	167,2	163,4
Отопление	руб./Гкал	1 595,7	2 272,5	2 123,3
Услуги по снабжению эл/энергией	руб./100 кВт/час	228,0	228,0	228,0

1) По данным Красноярскстата

Цены на дизельное топливо и бензин в МО г. Норильск¹⁾

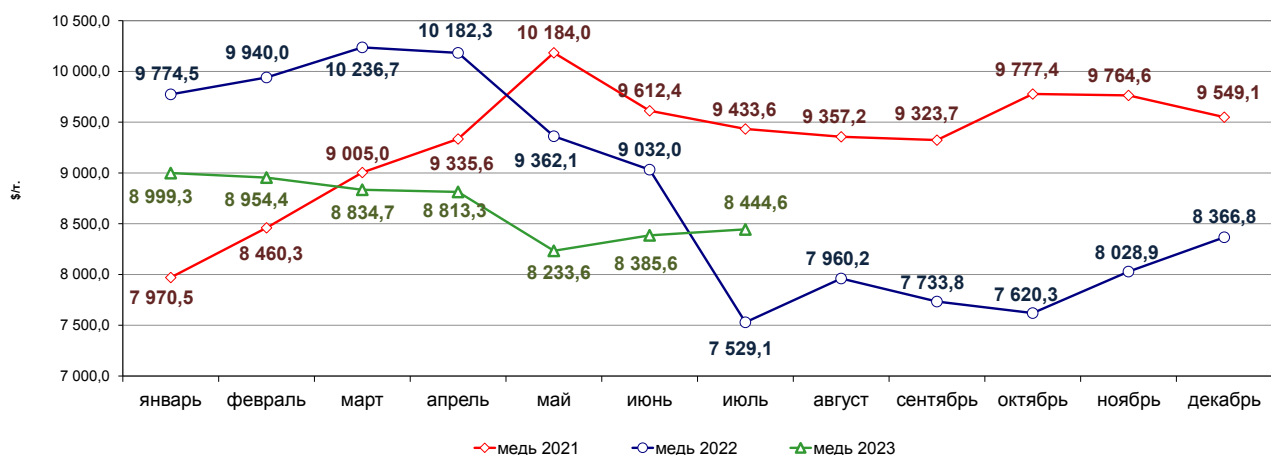
Наименование показателя	рублей/литр			
	На 01.08.20 г.	На 01.08.21 г.	На 01.08.22 г.	На 01.08.23 г.
Аи - 95 (96)	50,2 / 51,0	54,2 / 55,0	52,70 / 53,00	57,3 / 58,0
Аи - 92 (93)	52,2 / 53,0	56,5 / 57,0	56,20 / 57,00	51,9 / 53,0
ДТ	57,4 / 58,0	61,1 / 62,0	70,50 / 71,0	76,0 / 76,3

1) min / max

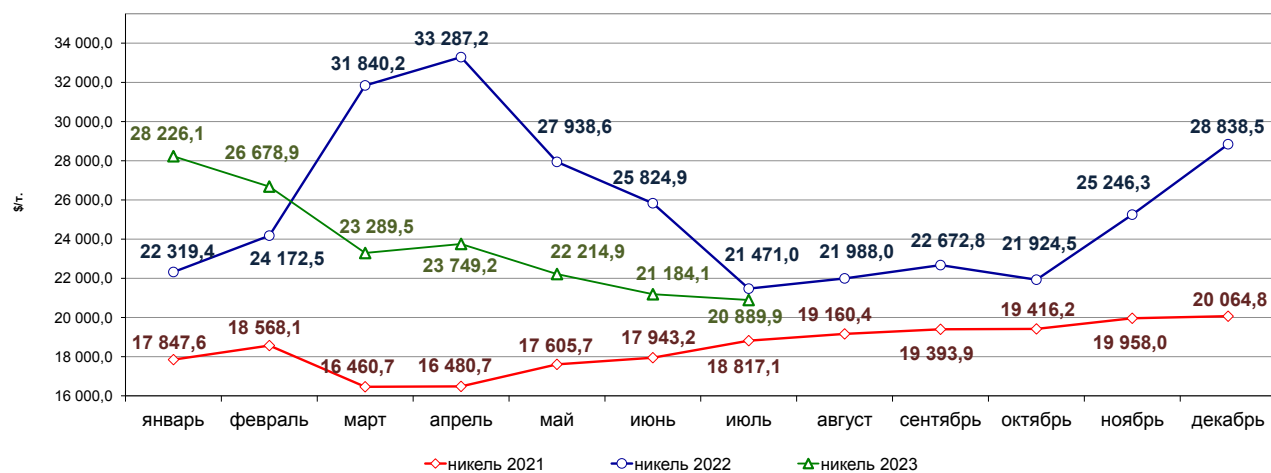
Средние цены на металлы (по данным Лондонской биржи металлов)

Месяц	Медь \$/т		Никель \$/т		Платина \$/тр.унция		Палладий \$/тр.унция		Золото \$/тр.унция		Серебро \$/тр.унция	
	2022	2023	2022	2023	2022	2023	2022	2023	2022	2023	2022	2023
Январь	9 774,5	8 999,3	22 319,4	28 226,1	995,5	1 052,1	2 033,8	1 732,3	1 816,8	1 898,6	23,1	23,8
Февраль	9 940,0	8 954,4	24 172,5	26 678,9	1 049,4	958,9	2 350,1	1 543,9	1 856,3	1 854,5	23,5	22,0
Март	10 236,7	8 834,7	31 840,2	23 289,5	1 043,3	971,2	2 582,8	1 428,5	1 947,8	1 912,7	25,2	21,9
Апрель	10 182,3	8 813,3	33 287,2	23 749,2	962,3	1 053,6	2 325,4	1 516,9	1 933,9	2 000,4	24,5	25,0
Май	9 362,1	8 233,6	27 938,6	22 214,9	959,5	1 063,9	2 053,3	1 490,3	1 848,3	1 990,0	21,9	24,2
Июнь	9 032,0	8 385,6	25 824,9	21 184,1	950,9	970,3	1 900,5	1 348,4	1 833,8	1 942,6	21,5	23,4
Июль	7 529,1	8 444,6	21 471,0	20 889,9	870,0	947,0	1 978,1	1 264,5	1 736,4	1 948,9	19,1	24,0
Август	7 960,2		21 988,0		910,4		2 134,7		1 765,7		19,8	
Сентябрь	7 733,8		22 672,8		878,3		2 120,0		1 683,0		18,8	
Октябрь	7 620,3		21 924,5		914,7		2 078,9		1 664,5		19,4	
Ноябрь	8 028,9		25 246,3		989,0		1 911,6		1 726,5		21,0	
Декабрь	8 366,8		28 838,5		1 007,8		1 829,6		1 796,7		23,1	
Средняя цена	8 813,9	8 666,5	25 627,0	23 747,5	960,9	1 002,4	2 108,2	1 475,0	1 800,8	1 935,4	21,8	23,6

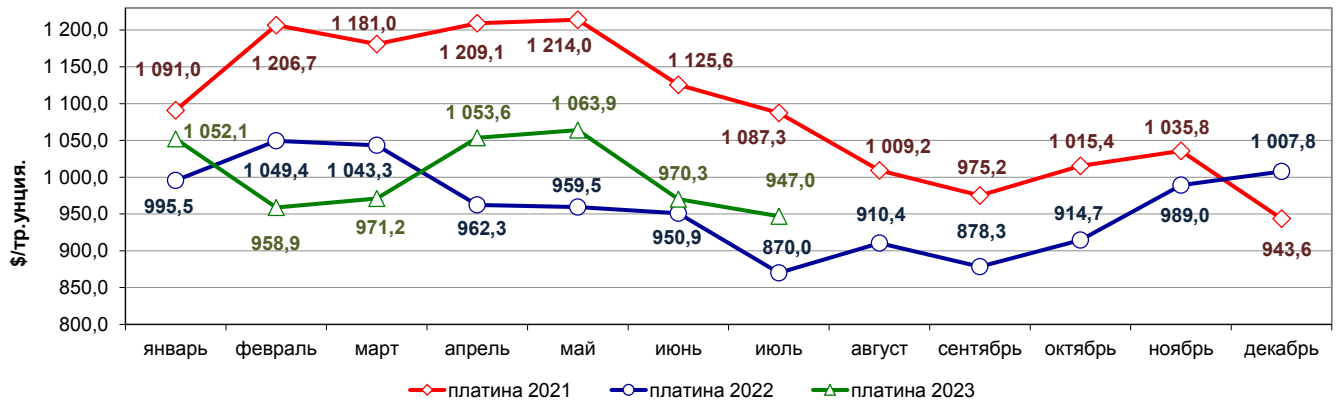
Динамика цен на медь



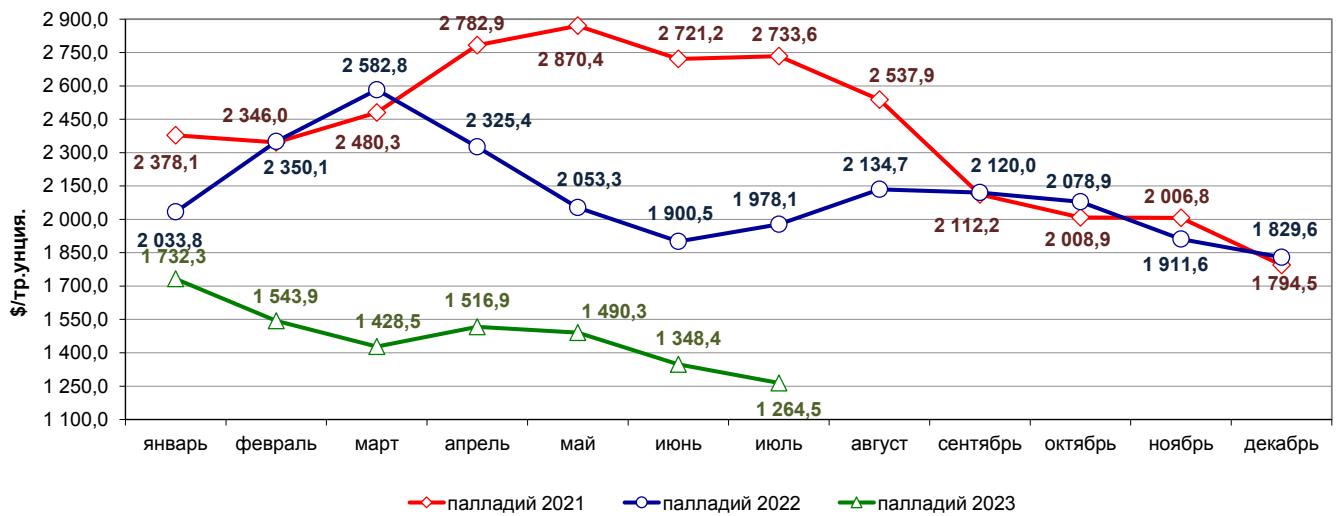
Динамика цен на никель



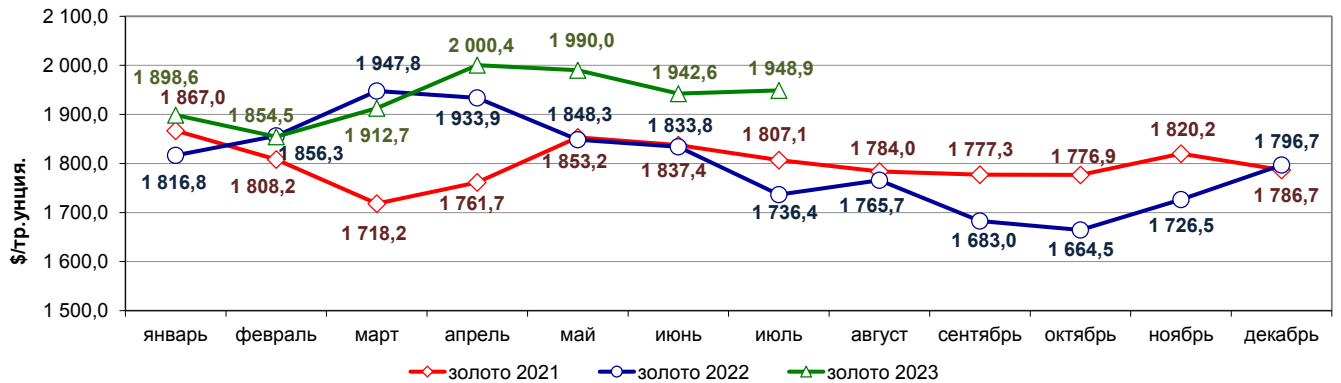
Динамика цен на платину



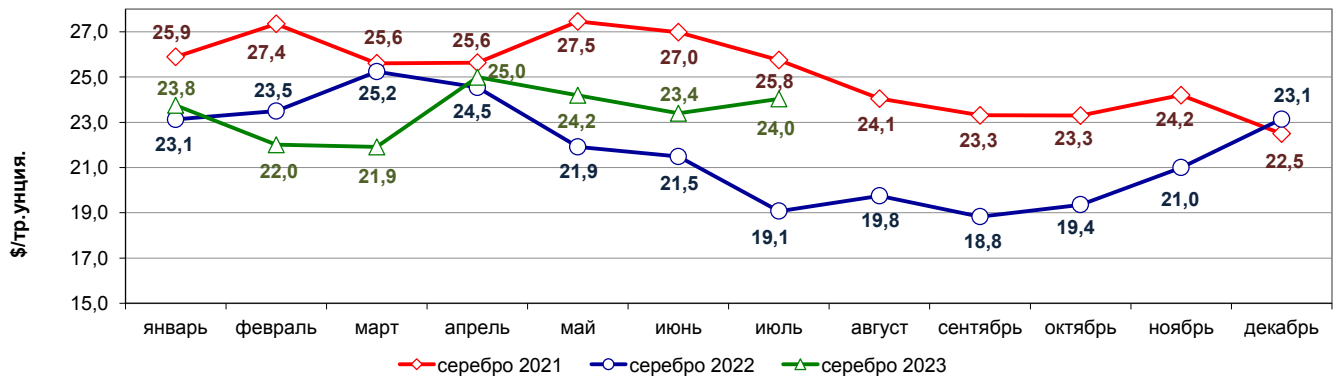
Динамика цен на палладий



Динамика цен на золото



Динамика цен на серебро



Динамика курса иностранных валют и индекса потребительских цен

Динамика курса доллара США

Месяц	по данным:			
	ЦБ РФ	Филиалов банков в МО г. Норильск (покупка/продажа)		
		Сбербанк	Росбанк	Енисейский объединенный банк
Декабрь 2022	65,44	64,19 / 71,76	54,08 / 78,21	66,02 / 76,84
Средний курс за 2022 год	68,57			
Январь 2023	69,23	68,18 / 74,56	56,61 / 83,03	69,42 / 80,77
Февраль 2023	73,03	72,39 / 76,93	65,01 / 80,62	71,38 / 83,15
Март 2023	76,09	74,28 / 79,64	72,23 / 79,98	74,91 / 86,23
Апрель 2023	80,89	78,06 / 82,16	77,47 / 84,17	78,81 / 87,07
Май 2023	78,95	76,94 / 80,56	76,57 / 82,42	75,92 / 87,02
Июнь 2023	83,16	81,62 / 85,23	81,13 / 86,23	79,40 / 90,55
Июль 2023	90,42	87,21 / 91,48	86,41 / 91,86	85,01 / 96,94

Динамика курса евро

Месяц	по данным:			
	ЦБ РФ	Филиалов банков в МО г. Норильск (покупка/продажа)		
		Сбербанк	Росбанк	Енисейский
Декабрь 2022	69,25	66 56 / 76,07	57,08 / 82,51	63,85 / 79,93
Средний курс за 2022 год	72,58			
Январь 2023	74,79	72,63 / 78,79	60,83 / 89,33	72,68 / 85,74
Февраль 2023	78,35	76,36 / 81,28	69,78 / 86,66	76,62 / 88,28
Март 2023	81,31	79,03 / 84,76	77,23 / 85,54	78,50 / 91,32
Апрель 2023	88,72	86,23 / 90,99	84,76 / 92,14	83,52 / 96,23
Май 2023	85,96	83,41 / 88,19	83,22 / 89,65	82,69 / 95,96
Июнь 2023	90,12	88,72 / 93,75	88,40 / 93,98	85,96 / 98,96
Июль 2023	99,86	95,75 / 101,26	94,80 / 100,82	93,67 / 105,93

Динамика индекса потребительских цен по Российской Федерации (к декабрю предыдущего года), %

Индекс потребительских цен	2015	2016	2017	2018	2019	2020	2021	2022	2023*						Итого за 7 месяцев
									янв.	фев.	март	апр.	май	июнь	
Сводный (все товары и платные услуги), в т.ч.	112,9	105,4	102,5	104,3	103,0	104,9	108,4	111,9	янв.	фев.	март	апр.	май	июнь	103,4
									100,8	100,5	100,4	100,4	100,3	100,4	
									июль	авг.	сент.	окт.	ноя.	дек.	
									100,6						
Все товары	113,8	105,6	101,9	104,4	102,8	105,8	109,7	100,3	янв.	фев.	март	апр.	май	июнь	102,4
									100,8	100,4	100,1	100,2	100,0	100,2	
									июль	авг.	сент.	окт.	ноя.	дек.	
									100,7						
Платные услуги	110,2	104,9	104,4	103,9	103,8	102,7	105,0	113,2	янв.	фев.	март	апр.	май	июнь	106,1
									101,0	100,7	101,0	100,8	101,1	100,8	
									июль	авг.	сент.	окт.	ноя.	дек.	
									100,5						

Динамика индекса потребительских цен по Красноярскому краю (к декабрю предыдущего года), %

Индекс потребительских цен	2015	2016	2017	2018	2019	2020	2021	2022	2023*						Итого за 7 месяцев
									янв.	фев.	март	апр.	май	июнь	
Сводный (все товары и платные услуги), в т.ч.	110,6	104,7	101,6	104,3	103,8	104,7	109,0	112,1	янв.	фев.	март	апр.	май	июнь	103,1
									100,4	100,6	100,4	100,2	100,4	100,3	
									июль	авг.	сент.	окт.	ноя.	дек.	
									100,9						
Все товары	112,1	105,3	101,4	104,5	103,2	105,9	110,0	111,3	янв.	фев.	март	апр.	май	июнь	102,1
									100,6	100,3	100,3	100,0	100,0	100,4	
									июль	авг.	сент.	окт.	ноя.	дек.	
									100,5						
Платные услуги	106,9	103,2	102,0	103,7	105,3	101,7	106,4	114,2	янв.	фев.	март	апр.	май	июнь	105,7
									99,7	101,2	100,5	100,8	101,4	100,1	
									июль	авг.	сент.	окт.	ноя.	дек.	
									102,0						

Динамика индекса потребительских цен по Российской Федерации (период с начала отчетного года к соответствующему периоду предыдущего года), %

Индекс потребительских цен	2015	2016	2017	2018	2019	2020	2021	2022	2023						Итого за 7 месяцев
									янв.	фев.	март	апр.	май	июнь	
Сводный (все товары и платные услуги), в т.ч.	115,5	107,1	103,7	102,9	104,5	103,4	106,7	113,8	янв.	фев.	март	апр.	май	июнь	105,4
									111,8	111,4	108,6	107,0	106,0	105,6	
									июль	авг.	сент.	окт.	ноя.	дек.	
									105,4						
Все товары	116,6	107,1	103,5	102,5	104,5	103,6	107,8	115,1	янв.	фев.	март	апр.	май	июнь	103,4
									111,2	110,7	107,4	105,4	104,2	103,6	
									июль	авг.	сент.	окт.	ноя.	дек.	
									103,4						
Платные услуги	112,4	106,9	104,2	103,9	104,6	102,7	103,8	110,1	янв.	фев.	март	апр.	май	июнь	111,1
									113,5	113,2	112,0	109,4	111,3	111,2	
									июль	авг.	сент.	окт.	ноя.	дек.	
									111,1						

Динамика индекса потребительских цен по Красноярскому краю (период с начала отчетного года к соответствующему периоду предыдущего года), %

Индекс потребительских цен	2015	2016	2017	2018	2019	2020	2021	2022	2023						Итого за 7 месяцев
									янв.	фев.	март	апр.	май	июнь	
Сводный (все товары и платные услуги)	112,8	105,9	102,9	102,6	105,0	103,3	107,0	114,2	янв.	фев.	март	апр.	май	июнь	104,9
									111,3	111,0	108,0	106,2	105,4	105,1	
									июль	авг.	сент.	окт.	ноя.	дек.	
									104,9						
Все товары	113,7	106,6	103,1	102,6	104,7	103,5	108,6	114,9	янв.	фев.	март	апр.	май	июнь	103,4
									110,6	110,3	107,0	105,1	104,0	103,6	
									июль	авг.	сент.	окт.	ноя.	дек.	
									103,4						
Платные услуги	110,4	103,9	102,3	102,6	105,8	102,8	103,0	112,4	янв.	фев.	март	апр.	май	июнь	109,3
									113,4	113,2	110,9	109,4	109,3	109,3	
									июль	авг.	сент.	окт.	ноя.	дек.	
									109,3						

* отчетный месяц к предыдущему

Сеть учреждений

ежеквартальная информация

Наименование показателя	МО город Норильск			Таймырский Долгано-Ненецкий муницип. Район
	Ед.изм.	01.07.2022	01.07.2023	01.01.2022
ВСЕГО,	ед.	154	151	106
в т.ч.:				
Федеральный бюджет	ед.	2	2	
Краевой бюджет	ед.	21	19	
Местный бюджет	ед.	126	125	
Частные	ед.	5	5	
Образование				
I. Сеть учреждений:	ед.	92	92	38
I.1. Учреждения дошкольного образования, всего:	ед.	38	38	9
- списочная численность детей, посещающих УДО	чел.	13 139	13 679	1 900
- численность детей, стоящих на очереди по устройству в ДУ/ в том числе старше 3-х лет	чел.	2 507 / 68	1 968 / 27	
I.2. Общеобразовательные учреждения, всего:	ед.	36	36	22
в т.ч.: школа	ед.	29	29	
лицей	ед.	1	1	
гимназия	ед.	6	6	
- численность учащихся	чел.	24 159	24 449	4 884
I.3. Учреждения дополнительного образования, всего:	ед.	6	6	
- численность занимающихся	чел.	9 131	9 051	
I.4. Учреждения для детей с отклонениями в развитии (Краевой бюджет):	ед.	1	1	
- КГБОУ «Норильская общеобразовательная школа-интернат»	ед.	1	1	
I.5. Учреждения для детей-сирот (Краевой бюджет):	ед.	1	1	
- КГКОУ «Норильский детский дом»	ед.	1	1	
- численность детей, находящихся в учреждении	чел.	47	40	
I.6. Среднее профессиональное образование, всего:	ед.	6	6	1
- КГБПОУ «Норильский педагогический колледж»	ед.	1	1	
- КГБПОУ «Норильский медицинский техникум»	ед.	1	1	
- КГБПОУ «Норильский колледж искусств»	ед.	1	1	
- КГБПОУ «Норильский техникум промышленных технологий и сервиса»	ед.	1	1	
- «Политехнический колледж» ФГБОУ ВО «Заполярный государственный университет им. Н.М. Федоровского»	ед.	1	1	
- Представительство колледжа экономики и управления г. Санкт-Петербург («Национальный открытый институт г. Санкт-Петербург»)	ед.	1	1	
I.7. Высшее профессиональное образование, всего:	ед.	3	3	
- ФГБОУ ВО «Заполярный государственный университет им. Н.М. Федоровского»	ед.	1	1	
- Представительство НОЧУ ВО «Московский финансово-промышленный университет «Синергия»	ед.	1	1	
- Представительство Национального открытого института г. Санкт-Петербург	ед.	1	1	
I.8. Прочие, всего:	ед.	1	1	6
- МБУ «Методический центр»	ед.	1	1	
Здравоохранение				
II. Сеть учреждений (Краевой бюджет)¹:	ед.	11	9	2
I.1. Больницы, всего:	ед.	1	1	2
- КГБУЗ «Норильская межрайонная больница №1» (ж/о Оганер)	ед.	1	1	
I.2. Специализированные медицинские учреждения, всего:	ед.	2	2	
- КГБУЗ «Норильская межрайонная детская больница» (Центральный р-н)	ед.	1	1	
- КГБУЗ «Норильская городская больница №2» (Центральный р-н) (для больных с инфекционными заболеваниями)	ед.	1	1	
I.3. Поликлинические учреждения, всего:	ед.	3	1	
- КГБУЗ «Норильская межрайонная поликлиника №1» (Центральный р-н)	ед.	1	1	
- КГБУЗ «Норильская городская поликлиника №2» (р-н Талнах) ¹	ед.	1	0	
- КГБУЗ «Норильская городская поликлиника №3» (р-н Кайеркан) ¹	ед.	1	0	
I.4. Прочие, всего:	ед.	5	5	
- КГБУЗ «Красноярский краевой психоневрологический диспансер №5» (Центральный р-н)	ед.	1	1	
- КГБУЗ «Норильская станция скорой медицинской помощи» (Центральный р-н)	ед.	1	1	
- КГАУЗ «Норильская городская стоматологическая поликлиника» (Центральный р-н)	ед.	1	1	
- КГБУЗ «Красноярский краевой центр крови №2» (Центральный р-н) ²	ед.	1	0	
- КГКУЗ «Красноярский краевой центр крови №1» (филиал в г. Норильске) ²	ед.	-	1	
- КГБУЗ «Красноярское краевое бюро судебно-медицинской экспертизы» (Центральный р-н)	ед.	1	1	
Культура				
III. Сеть учреждений:	ед.	15	15	62
I.1. Образовательные учреждения культуры, всего:	ед.	6	6	5
- количество учащихся школ дополнительного образования	чел.	2 345	2 380	1 081
I.2. Культурно-досуговые центры, всего:	ед.	4	4	1
- муниципальные	ед.	3	3	
- количество посадочных мест	ед.	1 349	1 349	
- количество посетителей культурно-досуговых мероприятий	чел.	170 634	172 417	
- количество киносеансов / зрителей ³	чел.	1 526 / 22 719	1 582 / 39 729	
- Творческое производственное объединение культуры «Дворец культуры комбината», принадлежащее ПАО «ГМК «Норильский никель» ⁴	ед.	1	1	
I.3. Театры (Краевой бюджет), всего:	ед.	1	1	
- КГБУК «Норильский Заполярный театр драмы им. Вл. Маяковского»	ед.	1	1	
I.4. МБУ «Централизованная библиотечная система», всего:	ед.	1	1	
в т.ч.: Центральная городская библиотека	ед.	1	1	
филиалы Центральной городской библиотеки	ед.	11	11	
- количество посетителей учреждений библиотечной деятельности	чел.	306 978	346 849	26
I.5. Кинокомплексы, всего:	ед.	2	2	1
- МБУ «Кинокомплекс «Родина»	ед.	1	1	
- количество киносеансов	ед.	2 499	2 596	
- количество зрителей ³	чел.	23 144	43 784	
- Киноконцертный комплекс «Синема Арт Холл» (в октябре 2011 года выведен из оперативного управления МБУ «Кинокомплекс «Родина»)	ед.	1	1	
I.6. Музеи, всего:	ед.	1	1	1
- МБУ «Музейно-выставочный комплекс «Музей Норильска»	ед.	1	1	
- количество экспонатов	ед.	78 310	78 856	
- количество посещений учреждений музейного типа	чел.	79 070	70 343	
Спорт				
IV. Сеть учреждений:	ед.	15	15	3
I.1. Спортивные учреждения, всего:	ед.	6	6	2
лыжная база «Оль-Гуль»	ед.	1	1	
стадион «Заполярнику»	ед.	1	1	
спортивный комплекс (р-н Талнах, р-н Кайеркан)	ед.	2	2	
дворец спорта («Арктика», «Ледовый д/с «Кайеркан»)	ед.	1	1	
дом спорта «БОКМО»	ед.	1	1	
- количество занимающихся в спортивных муниципальных учреждениях (без учета групп на платной основе)	чел.	3 927	3 878	
I.2. Детские спортивные школы, всего:	ед.	9	9	1
- численность учащихся	чел.	5 405	5 335	
Социальная защита				
V. Сеть учреждений:	ед.	4	4	

Наименование показателя	МО город Норильск			Таймырский Долгано-Ненецкий муницип. Район
	Ед.изм.	01.07.2022	01.07.2023	01.01.2022
1.1. В сфере социального обслуживания населения - КГБУ СО «КЦСОН» Норильский» (краевой бюджет)	ед.	1	1	
	ед.	1	1	
1.2. В сфере социальной и психолого-педагогической реабилитации детей и подростков с ограниченными возможностями - КГБУ СО «Реабилитационный центр для детей «Виктория» (краевой бюджет)	ед.	1	1	
	ед.	1	1	
1.3. В сфере поддержки и помощи семьям, детям и отдельным гражданам, попавшим в трудную ситуацию - КГБУ СО «Центр семьи «Норильский» (краевой бюджет)	ед.	1	1	
	ед.	1	1	
1.4. МКУ «Управление социальной политики»	ед.	1	1	
Прочие				
ИТОГО ПРОЧНЕ:⁵	ед.	17	16	
1.1. МБУ «Молодежный центр» - количество посетителей клубных формирований	ед.	1	1	1
	чел.	1 288	1 106	
1.2. МАУ ДО «Норильский центр безопасности движения» - количество детей, обучившихся по направлению водитель автотранспортных средств	ед.	1	1	
	чел.	53	38	
1.3. МБУ «Автохозяйство»	ед.	1	1	
1.4. МАУ «Информационный центр «Норильские новости»	ед.	1	1	
1.5. МАУ «Центр развития туризма»	ед.	1	1	
1.6. МКУ «Норильскавтодор»	ед.	1	1	
1.7. МКУ «Норильский городской архив»	ед.	1	1	
1.8. МКУ «Служба спасения»	ед.	1	1	
1.9. МКУ «Управление капитальных ремонтов и строительства»	ед.	1	1	
1.10. МКУ «Управление муниципального закупок»	ед.	1	1	
1.11. МКУ «Управление потребительского рынка и услуг»	ед.	1	1	
1.12. МКУ «Управление жилищно-коммунального хозяйства»	ед.	1	1	
1.13. МКУ «Управление земельных и имущественных отношений» ⁵	ед.	1	0	
1.14. МКУ «Обеспечивающий комплекс учреждений общего и дошкольного образования»	ед.	1	1	
1.15. МКУ «Обеспечивающий комплекс учреждений культуры»	ед.	1	1	
1.16. МКУ «Обеспечивающий комплекс учреждений спорта»	ед.	1	1	
1.17. МКУ «Управление экологии»	ед.	1	1	

(1) В 2022 году КГБУЗ «Норильская межрайонная поликлиника №1» реорганизовано путем присоединения к нему КГБУЗ «Норильская городская поликлиника №2» и КГБУЗ «Норильская городская поликлиника №3» (постановление Законодательного Собрания Красноярского края от 10.12.2020 № 10-4554П)

(2) В 2022 году КГБУЗ «Красноярский краевой центр крови №2» переименован в КГКУЗ «Красноярский краевой центр крови №1» (филиал в г. Норильске)

(3) Рост показателей обусловлено увеличением объема российского кинопроката

(4) С мая 2021 здание ДК закрыто по техническим причинам, творческие коллективы объединения репетируют и выступают на других площадках города

(5) В 2022 году МУ «Управление имущества Администрации города Норильска» реорганизовано путем присоединения к нему МКУ «Управление земельных и имущественных отношений» (постановление Администрации города Норильска от 30.03.2022 №186)