


**РОССИЙСКАЯ ФЕДЕРАЦИЯ
Красноярский край
Администрация города Норильска
УПРАВЛЕНИЕ ЭКОНОМИКИ**

**Основные
социально-экономические
и
финансовые показатели
муниципального образования
город Норильск
на 01.07.2022 года**



Демография

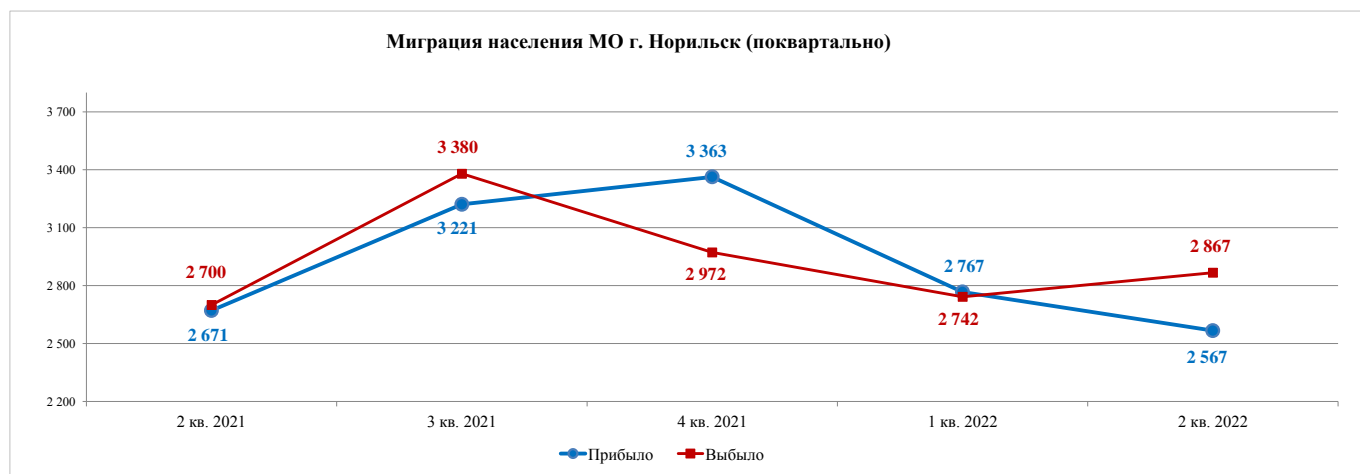
ежеквартальная информация, чел.

| Наименование показателя | МО город Норильск ¹⁾ | | | | Таймырский Долгано-Ненецкий муниципальный район ¹⁾ |
|---|---------------------------------|----------------|----------------|--|---|
| | На 01.07.21 г. | На 01.01.22 г. | На 01.07.22 г. | Отклонение 01.07.22 г./01.07.21 г., +, - | На 01.07.22 г. |
| Постоянное население - всего | 184 101 | 184 645 | 184 699 | 598 | 31 209 |
| Прибыло нарастающим итогом с начала года | 5 371 | 11 955 | 5 334 | -37 | 741 |
| Выбыло нарастающим итогом с начала года | 5 107 | 11 459 | 5 609 | 502 | 802 |
| Миграционный прирост населения нарастающим итогом с начала года | 264 | 496 | -275 | -539 | -61 |

1) По данным Красноярскстата

| Наименование показателя | МО город Норильск ¹⁾ | | | | Таймырский Долгано-Ненецкий муниципальный район ¹⁾ |
|---|---------------------------------|----------------|----------------|--|---|
| | На 01.07.21 г. | На 01.01.22 г. | На 01.07.22 г. | Отклонение 01.07.22 г./01.07.21 г., +, - | На 01.07.22 г. |
| Родилось нарастающим итогом с начала года | 1 080 | 2 079 | 907 | -173 | 172 |
| Умерло нарастающим итогом с начала года | 542 | 1 229 | 578 | 36 | 174 |
| Естественный прирост населения нарастающим итогом с начала года | 538 | 850 | 329 | -209 | -2 |
| Количество браков, ед. нарастающим итогом с начала года | 779 | 1 656 | 797 | 18 | 94 |
| Количество разводов, ед. нарастающим итогом с начала года | 616 | 1 167 | 539 | -77 | 84 |

1) По данным Красноярскстата



Сведения о численности работающих на территории Норильска

ежеквартальная информация
чел.

| Наименование показателя | Июнь 2021 | Январь-декабрь 2021 | Июнь 2022 | Отклонение июнь 2022 / июнь 2021 | |
|--|---------------|---------------------|---------------|----------------------------------|--------------|
| | | | | +, - | % |
| Среднесписочная численность работников крупных и средних организаций города¹⁾, из них: | 78 217 | 79 078 | 82 285 | 4 068 | 105,2 |
| Добыча полезных ископаемых | 10 545 | 10 931 | 11 777 | 1 232 | 111,7 |
| Обрабатывающие производства | 19 695 | 19 711 | 19 901 | 206 | 101,0 |
| Обеспечение электрической энергией, газом и паром; кондиционирование воздуха | 2 764 | * | 2 929 | 165 | 106,0 |
| Строительство | 7 739 | 8 554 | 10 778 | 3 039 | 139,3 |
| Торговля оптовая и розничная; ремонт автотранспортных средств и мотоциклов | 1 603 | 1 609 | 1 695 | 92 | 105,7 |
| Транспортировка и хранение | 8 699 | 8 669 | 8 776 | 77 | 100,9 |
| Деятельность гостиниц и предприятий общественного питания | 1 062 | 881 | 941 | -121 | 88,6 |
| Деятельность в области информации и связи | 1 256 | 1 271 | 1 387 | 131 | 110,4 |
| Деятельность финансовая и страховая | 339 | 317 | 292 | -47 | 86,1 |
| Деятельности по операциям с недвижимым имуществом | 1 658 | 1 629 | 1 337 | -321 | 80,6 |
| Деятельность профессиональная, научная и техническая | 1 339 | 1 393 | 1 737 | 398 | 129,7 |
| Деятельность административная и сопутствующие дополнительные услуги | 2 439 | 2 625 | 2 813 | 374 | 115,3 |
| Государственное управление и обеспечение военной безопасности, социальное обеспечение | 3 642 | 3 594 | 3 434 | -208 | 94,3 |
| Образование | 7 367 | 7 250 | 7 137 | -230 | 96,9 |
| Деятельность в области здравоохранения и социальных услуг | 5 687 | 5 488 | 5 052 | -635 | 88,8 |
| Деятельность в области культуры, спорта, организации досуга и развлечений | 1 414 | 1 400 | 1 358 | -56 | 96,0 |
| <i>Справочно: ЗФ ПАО "ГМК "Норильский никель"</i> | <i>18 670</i> | <i>18 502</i> | <i>22 393</i> | <i>3 723</i> | <i>119,9</i> |

Справочно: По итогам 2021 г. среднесписочная численность работников по полному кругу организаций и предприятий составила 93 350 чел (сумма среднесписочной численности работников занятых в крупных и средних организациях - 79 078 чел. и численности работников СМП - 14 272 чел.)

1) По данным Красноярскстата

*Данные не публикуются Красноярскстатом в целях обеспечения конфиденциальности первичных статистических данных, полученных от организаций, в соответствии с Федеральным законом от 29.11.07 № 282-ФЗ (ст.4, п.5; ст.9, п.1)

Информация о среднесписочной численности работников местного бюджета

чел.

| Наименование показателя | Июнь 2021 | Декабрь 2021 | Июнь 2022 | Отклонение июнь 2022 / июнь 2021 | |
|--|--------------|--------------|--------------|----------------------------------|-------------|
| | | | | +, - | % |
| Работники учреждений, финансируемых из местного бюджета, всего: | 9 208 | 9 100 | 8 928 | -280 | 97,0 |
| Администрация города Норильска, Аппараты управлений Администрации города Норильска | 521 | 525 | 533 | 12 | 102,4 |
| Структурные подразделения (без аппаратов): | | | | | |
| - Управление по делам культуры и искусства | 287 | 290 | 285 | -2 | 99,3 |
| - Управление по спорту | 637 | 615 | 594 | -43 | 93,2 |
| - Управление общего и дошкольного образования | 6 492 | 6 401 | 6 263 | -229 | 96,5 |
| Прочие: | 1 271 | 1 269 | 1 253 | -18 | 98,6 |

Численность пенсионеров состоящих на учете в Управлении Пенсионного фонда в г. Норильске¹⁾

чел.

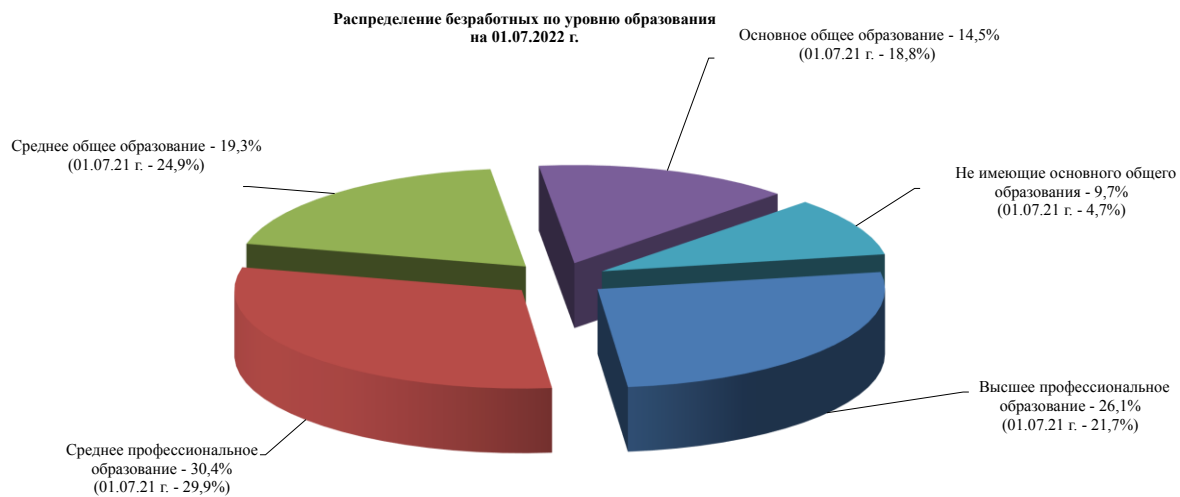
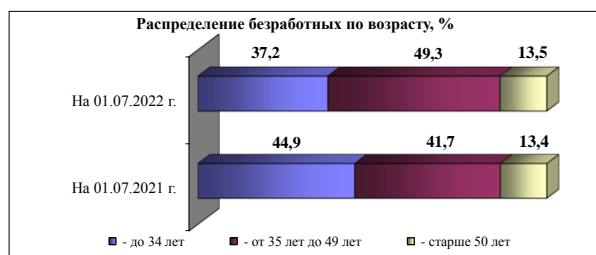
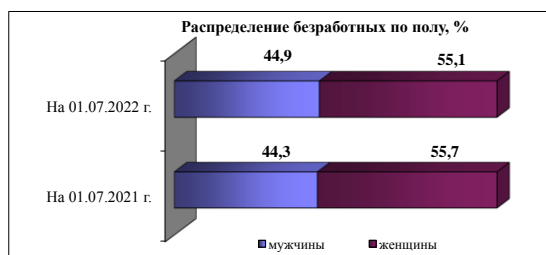
| Наименование показателя | На 01.07.2021 | На 01.01.2022 | На 01.07.2022 | Отклонение 01.07.22 г. / 01.07.21 г. | |
|--|---------------|---------------|---------------|--------------------------------------|--------------|
| | | | | +, - | % |
| Численность пенсионеров всего, в т.ч.: | 51 679 | 51 205 | 51 427 | -252 | 99,5 |
| работающие | 20 302 | 20 004 | 20 147 | -155 | 99,2 |
| неработающие | 31 377 | 31 201 | 31 280 | -97 | 99,7 |
| из них: | | | | | |
| по возрасту всего, в т.ч.: | 43 747 | 43 314 | 43 438 | -309 | 99,3 |
| работающие | 19 122 | 18 775 | 18 885 | -237 | 98,8 |
| неработающие | 24 625 | 24 539 | 24 553 | -72 | 99,7 |
| по инвалидности всего, в т.ч.: | 1 883 | 1 863 | 1 866 | -17 | 99,1 |
| работающие | 721 | 737 | 745 | 24 | 103,3 |
| неработающие | 1 162 | 1 126 | 1 121 | -41 | 96,5 |
| пенсии по государственному пенсионному обеспечению (военнослужащие, гос. служащие, пострадавшие в результате радиационных или технологических катастроф, дети-инвалиды до 18 лет, социальные пенсии), всего | 4 597 | 4 564 | 4 614 | 17 | 100,4 |
| по случаю потери кормильца (трудоустроенные) | 1 452 | 1 464 | 1 509 | 57 | 103,9 |

1) В связи с созданием с 01.10.2019 г. на базе УПРФ в городе Норильске межрайонного отделения, показатель представлен с учетом получателей пенсий, зарегистрированных на территории Таймырского Долгано-Ненецкого муниципального района.

З а н я т о с т ь

| Наименование показателя | Ед. изм. | МО город Норильск | | | | Таймырский Долгано-Ненецкий муницип. Район ¹⁾ | Красноярский край |
|---|----------|-------------------|----------------|----------------|--------------------------------------|--|-------------------|
| | | На 01.07.21 г. | На 01.01.22 г. | На 01.07.22 г. | Отклонение 01.07.22 / 01.07.21, +, - | На 01.04.22 г. | На 01.07.22 г. |
| Зарегистрировано в центре занятости в качестве ищущих работу | чел. | 1 068 | 686 | 442 | -626 | 127 | 15 500 |
| из них: присвоен статус безработного | чел. | 345 | 373 | 207 | -138 | 95 | 12 600 |
| Уровень безработицы | % | 0,3 | 0,3 | 0,2 | -0,1 | 0,7 | 0,9 |
| Заявленная потребность предприятиями и организациями в работниках | вакансий | 7 456 | 7 123 | 8 859 | 1 403 | - | 73 000 |
| Нагрузка незанятого населения на одну заявленную вакансию | чел. | 0,10 | 0,10 | 0,03 | -0,07 | 0,30 | 0,21 |

1) По данным Таймырского Долгано-Ненецкого муниципального района за 1 квартал 2022 года.



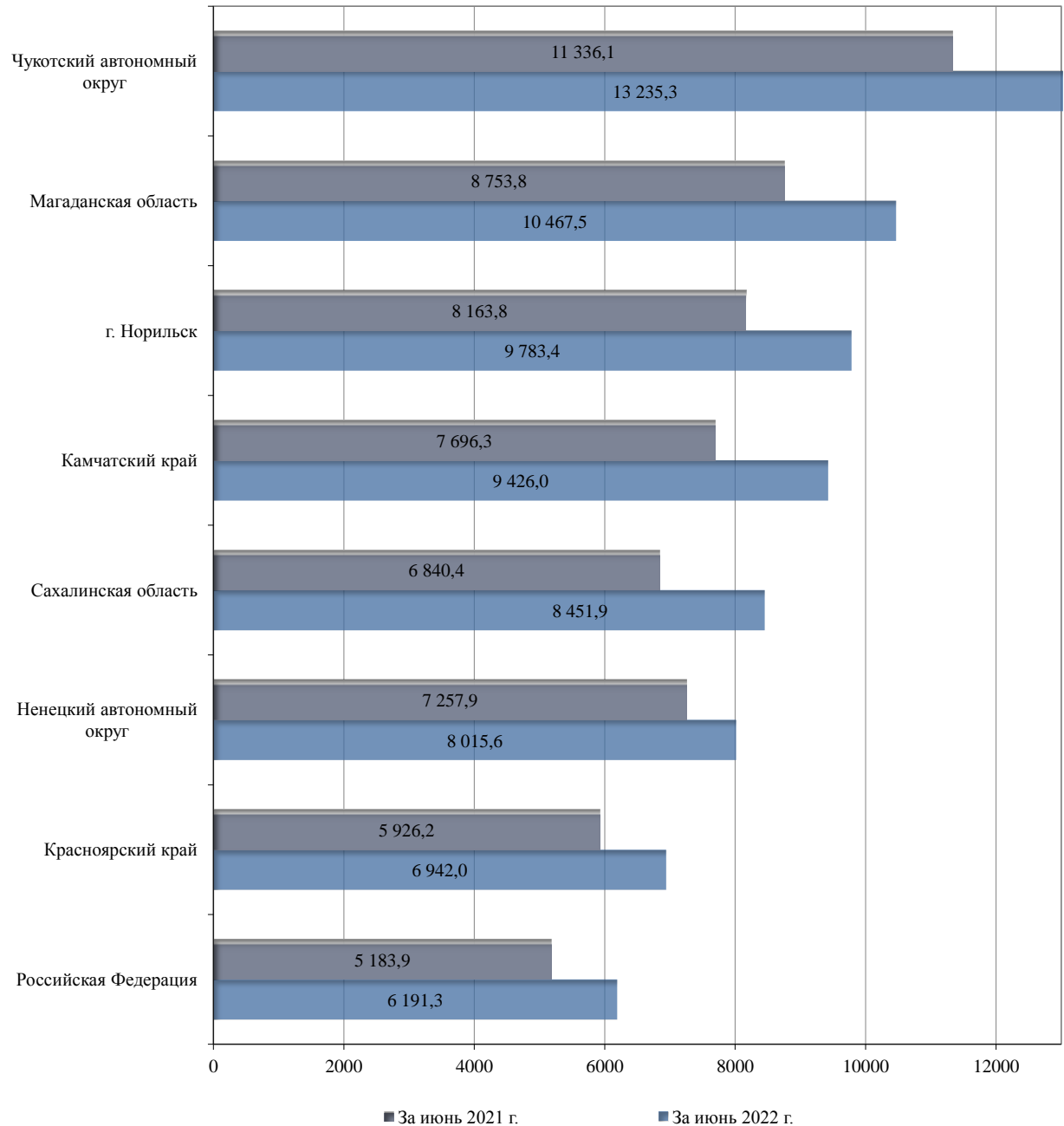
Стоимость минимального набора продуктов питания¹⁾

| | МО г. Норильск | | | Красноярский край | | | Россия | | |
|--------------|----------------|-------------------------|----------------------|-------------------|-------------------------|----------------------|---------|-------------------------|----------------------|
| | рублей | к предыдущему месяцу, % | к декабрю 2021 г., % | рублей | к предыдущему месяцу, % | к декабрю 2021 г., % | рублей | к предыдущему месяцу, % | к декабрю 2021 г., % |
| декабрь 2021 | 8 197,8 | 101,4 | 120,2 | 5 994,9 | 101,9 | 118,5 | 5 234,8 | 102,0 | 117,5 |
| 2022 | | | | | | | | | |
| январь | 8 358,4 | 102,0 | 102,0 | 6 129,7 | 102,2 | 102,2 | 5 427,2 | 103,7 | 103,7 |
| февраль | 8 564,5 | 102,5 | 104,5 | 6 224,6 | 101,5 | 103,8 | 5 512,2 | 101,6 | 105,3 |
| март | 9 005,8 | 105,2 | 109,9 | 6 731,2 | 108,1 | 112,3 | 6 013,3 | 109,1 | 114,9 |
| апрель | 9 367,4 | 104,0 | 114,3 | 6 921,3 | 102,8 | 115,5 | 6 252,5 | 104,0 | 119,4 |
| май | 9 360,7 | 99,9 | 114,2 | 6 906,0 | 99,8 | 115,2 | 6 335,3 | 101,3 | 121,0 |
| июнь | 9 783,4 | 104,5 | 119,3 | 6 942,0 | 100,5 | 115,8 | 6 191,3 | 97,7 | 118,3 |

1) По данным Росстата

Стоимость минимального набора продуктов питания

(рублей)



Динамика потребительских цен

| Наименование показателя | Ед.изм. | Норильск | | | Дудинка |
|---|---------|----------------|----------------|--------------|----------------|
| | | На 01.07.21 г. | На 01.07.22 г. | Темп роста,% | На 01.07.22 г. |
| Средняя цена продуктов питания:¹⁾ | | | | | |
| Мука пшеничная (в/с) | руб/кг | 58,2 | 83,8 | 144,0 | 78,6 |
| Хлеб пшеничный из муки 1 сорта | руб/кг | 94,8 | 122,7 | 129,4 | 145,6 |
| Хлеб ржано-пшеничный | руб/кг | 94,4 | 109,7 | 116,2 | 153,2 |
| Макаронные изделия | руб/кг | 131,9 | 157,1 | 119,1 | 180,0 |
| Крупа рис | руб/кг | 125,7 | 185,3 | 147,4 | 173,8 |
| Крупа гречневая | руб/кг | 148,0 | 217,5 | 147,0 | 223,7 |
| Картофель | руб/кг | 109,9 | 128,0 | 116,5 | 135,9 |
| Капуста белокочанная | руб/кг | 85,3 | 130,0 | 152,4 | 109,0 |
| Лук репчатый | руб/кг | 70,8 | 104,3 | 147,3 | 96,3 |
| Огурцы свежие | руб/кг | 267,9 | 158,1 | 59,0 | 161,2 |
| Помидоры свежие | руб/кг | 339,7 | 283,3 | 83,4 | 256,8 |
| Яблоки свежие | руб/кг | 205,6 | 270,0 | 131,3 | 231,4 |
| Груши свежие | руб/кг | 268,9 | 457,7 | 170,2 | 270,0 |
| Бананы свежие | руб/кг | 202,1 | 258,0 | 127,7 | 227,2 |
| Апельсины свежие | руб/кг | 191,5 | 260,8 | 136,2 | 220,2 |
| Говядина б/к | руб/кг | 566,3 | 764,0 | 134,9 | 883,0 |
| Говядина н/к | руб/кг | 405,0 | 555,8 | 137,2 | 602,5 |
| Свинина н/к | руб/кг | 306,3 | 361,8 | 118,1 | 327,5 |
| Свинина б/к | руб/кг | 368,5 | 458,8 | 124,5 | 551,4 |
| Куры тушками | руб/кг | 275,0 | 298,8 | 108,7 | 339,0 |
| Яйцо куриное | 1 дес. | 89,1 | 103,6 | 116,3 | 85,0 |
| Молоко 2,5-3,2% | л. | 108,9 | 134,9 | 123,9 | 147,5 |
| Кефир | л. | 157,1 | 149,5 | 95,2 | 165,5 |
| Сметана 20 % | кг. | 782,6 | 613,1 | 78,3 | 766,9 |
| Сыр твердый | кг. | 658,4 | 851,3 | 129,3 | 942,6 |
| Масло животное | кг. | 848,6 | 1 182,2 | 139,3 | 1 003,8 |
| Масло растительное | кг. | 163,1 | 206,3 | 126,5 | 191,4 |
| Пиво (отечественное) | л. | 164,2 | 205,5 | 125,2 | 191,3 |
| Водка | л. | 776,8 | 860,0 | 110,7 | 1 829,0 |
| Бытовые услуги населению:¹⁾ | | | | | |
| Услуги бань у душевых (в общем зале – 2 часа) | руб. | 450,0 | 450,0 | 100,0 | 530,0 |
| Стрижка волос простая женская | руб. | 800,0 | 885,7 | 110,7 | 700,0 |
| Стрижка волос простая мужская | руб. | 442,9 | 521,4 | 117,7 | 625,0 |
| Ремонт мужской верхней одежды | руб. | 1 300,0 | 1 418,8 | 109,1 | 1 500,0 |
| Ремонт женской верхней одежды | руб. | 1 300,0 | 1 418,8 | 109,1 | 1 500,0 |
| Постановка набоек, косячков, рубчиков из всех видов материалов | руб. | 370,0 | 662,5 | 179,1 | 500,0 |
| Химическая чистка из тканей с содержанием натуральных, синтетических и искусственных волокон | руб. | 975,0 | 1 100,0 | 112,8 | - |
| Ремонт стационарных телевизоров | руб. | 5 166,7 | 5 166,7 | 100,0 | - |
| Стирка прямого хлопчатобумажного и льняного белья | руб. | 250,0 | 250,0 | 100,0 | - |
| Изготовление черно-белых фотоснимков для документов | руб. | 312,5 | 325,0 | 104,0 | 350,0 |
| Абонентская плата за домашний телефон | руб. | 391,0 | 391,0 | 100,0 | 391,0 |
| Предоставление разговора по автоматической междугородной телефонной связи на расстоянии 601-1200 км в рабочее время (1 мин) | руб. | 5,7 | 6,0 | 105,3 | 6,0 |
| Предоставление разговора по автоматической междугородной телефонной связи на расстоянии 1201-3000 км в рабочее время (1 мин). | руб. | 5,7 | 6,0 | 105,3 | 6,0 |
| Отправка телеграмм по России (15 слов) с учетом тарифного сбора | руб. | 131,5 | 131,5 | 100,0 | 131,5 |
| Плавательный бассейн, расценка за 1 занятие | руб. | 179,2 | 179,2 | 100,0 | 114,2 |

| Наименование показателя | Ед.изм. | Норильск | | | Дудинка |
|---|-----------------------------|-----------------------|----------------|--------------|------------------------------|
| | | На 01.07.21 г. | На 01.07.22 г. | Темп роста,% | На 01.07.22 г. |
| Тарифы для населения на жилищно-коммунальное хозяйство²⁾ | | | | | |
| жилищная услуга (средний тариф (с НДС) по всем сериям квартир, включая общежития) | руб./ 1 кв.м. общей площади | 60,1 | 61,6 | 102,5 | - |
| электроэнергия | руб./кВт-час | 1,9 | 2,0 | 103,7 | - |
| отопление | руб./Гкал | 1 344,9 | 1 406,4 | 104,6 | - |
| горячее водоснабжение | руб./куб.м | 105,0 | 108,0 | 102,8 | - |
| холодное водоснабжение + канализация | руб./куб.м | 88,4 | 92,4 | 104,6 | - |
| обращение с ТКО | руб./куб.м | 954,4 | 954,4 | 100,0 | - |
| Стоимость проезда в городском общественном транспорте (автобус) по маршрутам в черте районов: Центральный; Кайеркан; Талнах | руб. | 30,0 | 33,0 | 110,0 | - |
| Стоимость проезда в городском общественном транспорте (автобус) по межрайонным маршрутам ³⁾ | руб. | 44 / 50 ³⁾ | 50,0 | 113,6 / 100 | - |
| Детское дошкольное учреждение:⁵⁾ | | | | | |
| Себестоимость на содержание 1-го ребенка в ДДУ ⁴⁾ | руб. | 51 515,1 | 46 761,5 | 90,8 | 32 868,3 |
| Фактическая оплата родителями содержания 1-го ребенка в ДДУ ⁴⁾ | руб. | 3 480,7 | 3 776,6 | 108,5 | 1 400,5 |
| Доля фактической оплаты родителями содержания 1-го ребенка в ДДУ в общей себестоимости | % | 6,8 | 8,1 | 119,5 | 4,3 |
| Базовый тариф, взимаемый с родителей за содержание 1-го ребенка в ДДУ | руб. | 3 526,0 | 3 782,0 | 107,3 | от 372 руб. до 2 728 руб. |

1) По данным МКУ "Управление потребительского рынка и услуг"

2) По МО г. Норильск приведены данные МКУ "Управление жилищно-коммунального хозяйства"

3) Муниципальный / коммерческий (частный) общественный транспорт

4) В среднем с начала отчетного года

5) По МО г. Дудинка информация приведена по состоянию на 01.04.2022 г.

Средние цены по Красноярскому краю на 01.07.2022 г.¹⁾

| Наименование услуги | Ед. изм. | Норильск | Красноярск | Красноярский край |
|---------------------------------|------------------|----------|------------|-------------------|
| Водоснабжение и канализация | руб./куб.м | 92,1 | 45,0 | 64,6 |
| Отопление | руб./Гкал | 1 407,7 | 1 882,7 | 1 792,4 |
| Горячее водоснабжение | руб./куб.м | 107,9 | 133,5 | 136,3 |
| Услуги по снабжению эл/энергией | руб./100 кВт/час | 198,0 | 198,0 | 198,0 |

1) По данным Красноярскстата

Цены на дизельное топливо и бензин в МО г. Норильск¹⁾

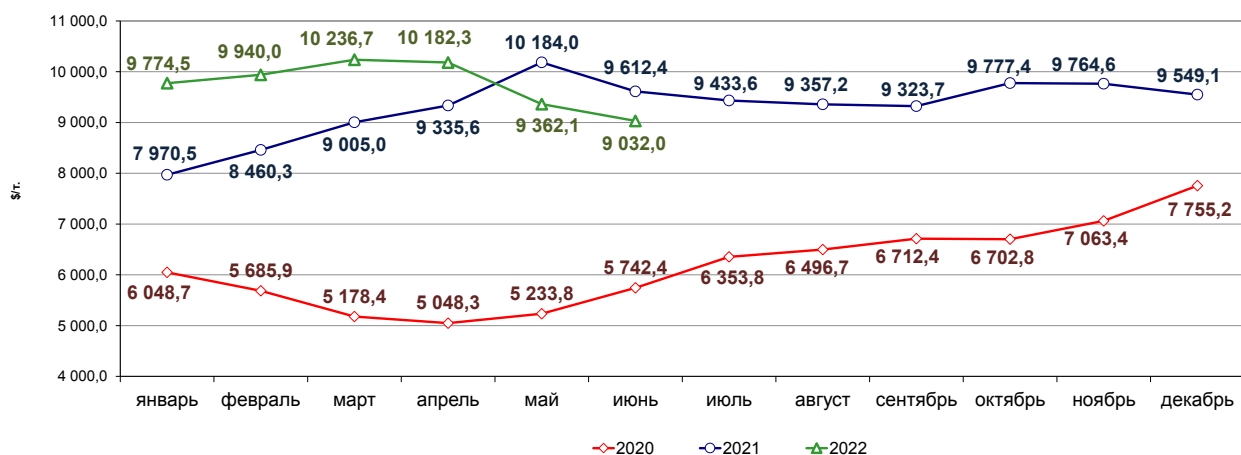
| Наименование показателя | рублей/литр | | | |
|-------------------------|----------------|----------------|----------------|----------------|
| | На 01.07.19 г. | На 01.07.20 г. | На 01.07.21 г. | На 01.07.22 г. |
| Аи - 92 (93) | 50,9 / 51,0 | 50,2 / 52,0 | 53,3 / 55,0 | 53,4 / 54,0 |
| Аи - 95 (96) | 51,7 / 52,0 | 52,2 / 53,0 | 55,4 / 57,0 | 56,9 / 59,0 |
| ДТ | 57,4 / 59,0 | 57,4 / 59,0 | 59,9 / 62,0 | 71,2 / 72,0 |

1) min / max

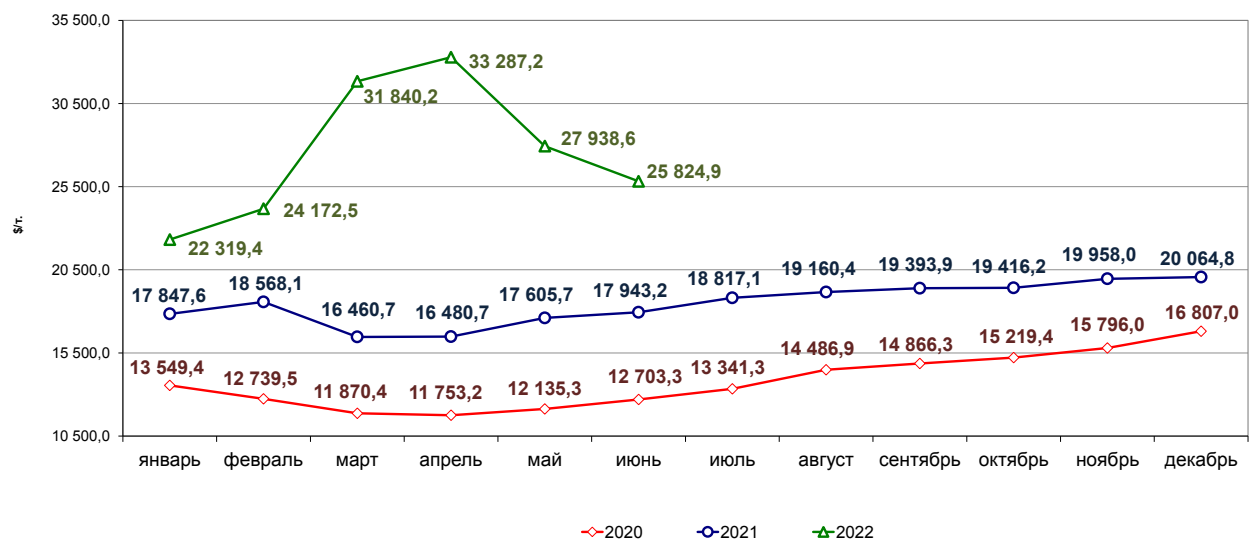
Средние цены на металлы (по данным Лондонской биржи металлов)

| Месяц | Медь \$/т | | Никель \$/т | | Платина \$/тр.унция | | Палладий \$/тр.унция | | Золото \$/тр.унция | | Серебро \$/тр.унция | |
|--------------|-----------|----------|-------------|----------|---------------------|---------|----------------------|---------|--------------------|---------|---------------------|------|
| | 2021 | 2022 | 2021 | 2022 | 2021 | 2022 | 2021 | 2022 | 2021 | 2022 | 2021 | 2022 |
| Январь | 7 970,5 | 9 774,5 | 17 847,6 | 22 319,4 | 1 091,0 | 995,5 | 2 378,1 | 2 033,8 | 1 867,0 | 1 816,8 | 25,9 | 23,1 |
| Февраль | 8 460,3 | 9 940,0 | 18 568,1 | 24 172,5 | 1 206,7 | 1 049,4 | 2 346,0 | 2 350,1 | 1 808,2 | 1 856,3 | 27,4 | 23,5 |
| Март | 9 005,0 | 10 236,7 | 16 460,7 | 31 840,2 | 1 181,0 | 1 043,3 | 2 480,3 | 2 582,8 | 1 718,2 | 1 947,8 | 25,6 | 25,2 |
| Апрель | 9 335,6 | 10 182,3 | 16 480,7 | 33 287,2 | 1 209,1 | 962,3 | 2 782,9 | 2 325,4 | 1 761,7 | 1 933,9 | 25,6 | 24,5 |
| Май | 10 184,0 | 9 362,1 | 17 605,7 | 27 938,6 | 1 214,0 | 959,5 | 2 870,4 | 2 053,3 | 1 853,2 | 1 848,3 | 27,5 | 21,9 |
| Июнь | 9 612,4 | 9 032,0 | 17 943,2 | 25 824,9 | 1 125,6 | 950,9 | 2 721,2 | 1 900,5 | 1 837,4 | 1 833,8 | 27,0 | 21,5 |
| Июль | 9 433,6 | | 18 817,1 | | 1 087,3 | | 2 733,6 | | 1 807,1 | | 25,8 | |
| Август | 9 357,2 | | 19 160,4 | | 1 009,2 | | 2 537,9 | | 1 784,0 | | 24,1 | |
| Сентябрь | 9 323,7 | | 19 393,9 | | 975,2 | | 2 112,2 | | 1 777,3 | | 23,3 | |
| Октябрь | 9 777,4 | | 19 416,2 | | 1 015,4 | | 2 008,9 | | 1 776,9 | | 23,3 | |
| Ноябрь | 9 764,6 | | 19 958,0 | | 1 035,8 | | 2 006,8 | | 1 820,2 | | 24,2 | |
| Декабрь | 9 549,1 | | 20 064,8 | | 943,6 | | 1 794,5 | | 1 786,7 | | 22,5 | |
| Средняя цена | 9 314,4 | 9 754,6 | 18 476,4 | 27 563,8 | 1 091,1 | 993,5 | 2 397,7 | 2 207,6 | 1 799,8 | 1 872,8 | 25,2 | 23,3 |

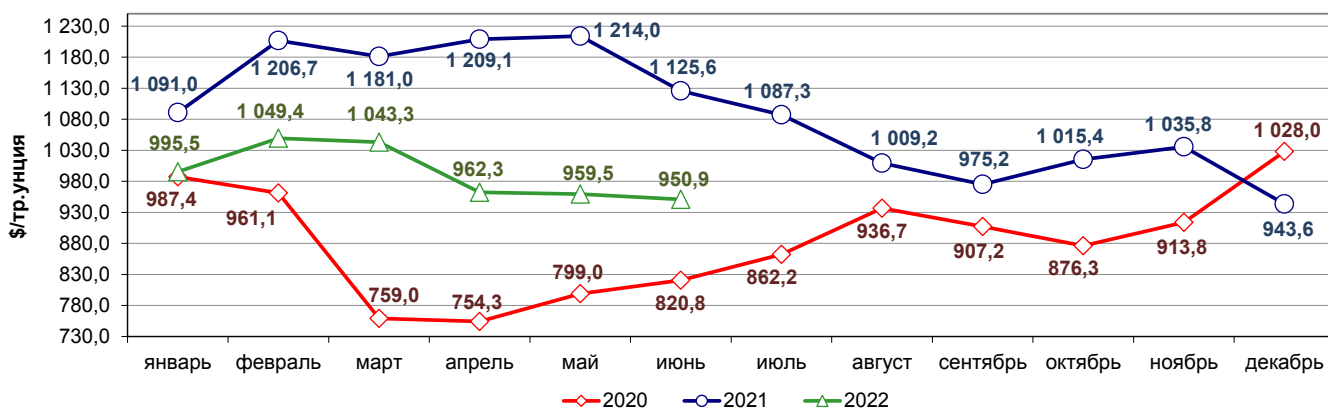
Динамика цен на медь



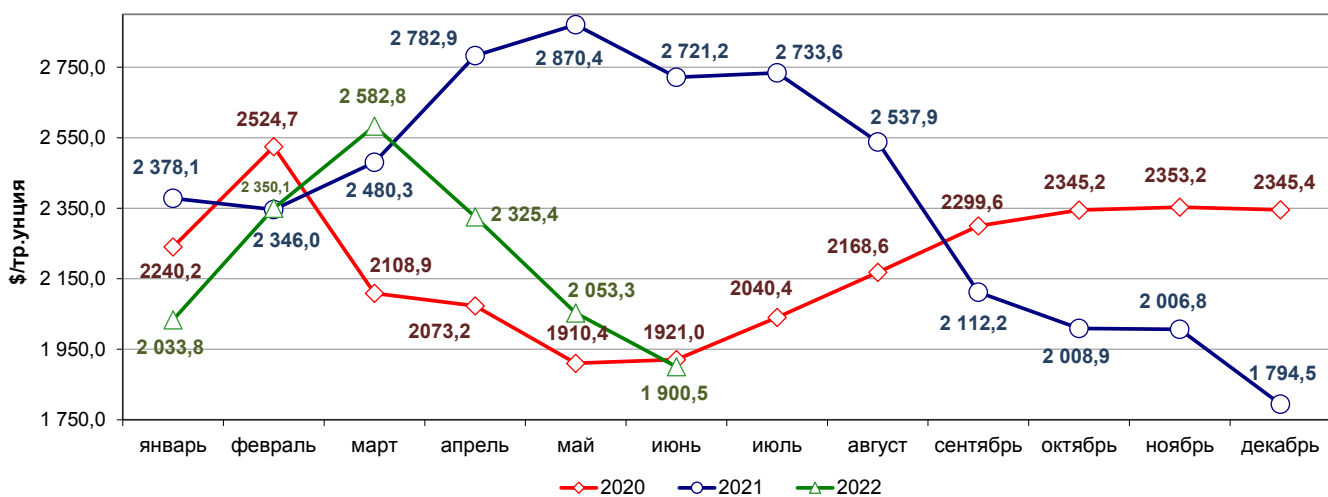
Динамика цен на никель



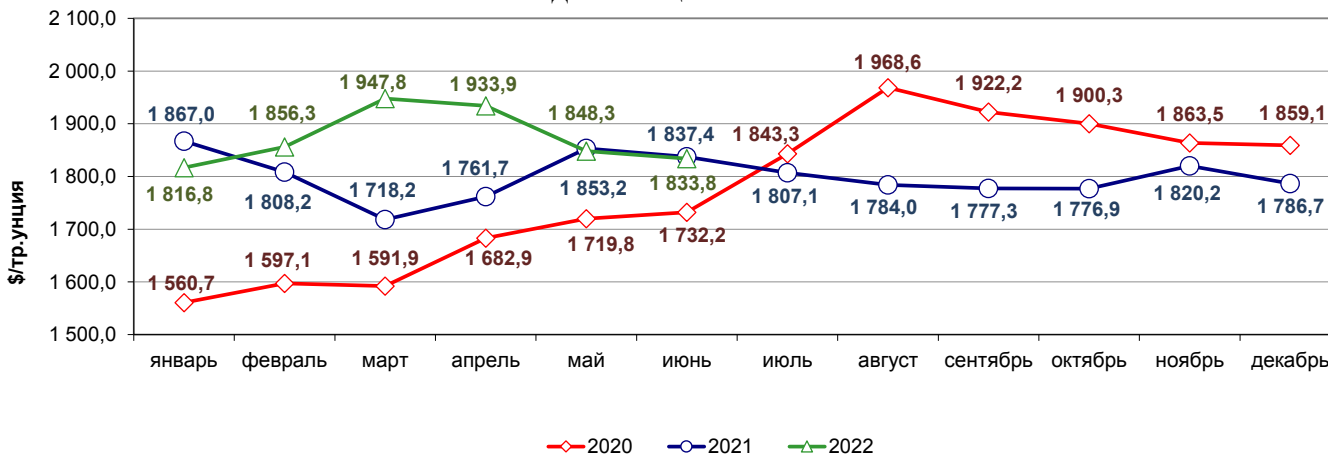
Динамика цен на платину



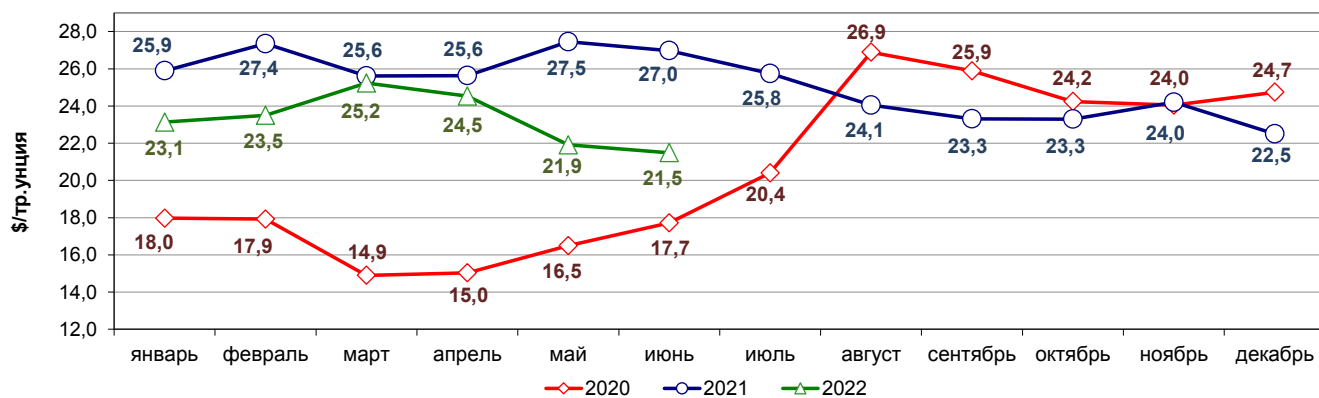
Динамика цен на палладий



Динамика цен на золото



Динамика цен на серебро



Динамика курса иностранных валют и индекса потребительских цен

Динамика курса доллара США

| Месяц | по данным: | | | |
|--------------------------|------------|--|----------------|------------------------------|
| | ЦБ РФ | Филиалов банков в МО г. Норильск (покупка/продажа) | | |
| | | Сбербанк | Росбанк | Енисейский объединенный банк |
| Декабрь 2021 | 73,72 | 71,92 / 75,73 | 71,13 / 77,17 | 73,28 / 74,18 |
| Средний курс за 2021 год | 73,66 | | | |
| Январь 2022 | 75,88 | 74,56 / 78,64 | 72,72 / 79,72 | 76,04 / 77,13 |
| Февраль 2022 | 77,40 | 76,61 / 82,01 | 75,52 / 87,67 | 76,98 / 81,02 |
| Март 2022 | 104,08 | 100,65 / 121,27 | 93,10 / 131,66 | 97,95 / 120,66 |
| Апрель 2022 | 77,91 | 73,93 / 85,98 | 67,29 / 97,91 | 76,95 / 86,08 |
| Май 2022 | 64,78 | 61,74 / 71,64 | 51,76 / 88,53 | 66,00 / 80,21 |
| Июнь 2022 | 57,27 | 54,73 / 62,92 | 50,15 / 76,15 | 62,67 / 74,97 |
| Средний курс за 2022 год | 76,22 | | | |

Динамика курса евро

| Месяц | по данным: | | | |
|--------------------------|------------|--|----------------|------------------------------|
| | ЦБ РФ | Филиалов банков в МО г. Норильск (покупка/продажа) | | |
| | | Сбербанк | Росбанк | Енисейский объединенный банк |
| Декабрь 2021 | 83,33 | 81,56 / 85,40 | 80,52 / 86,57 | 82,91 / 83,82 |
| Средний курс за 2021 год | 87,21 | | | |
| Январь 2022 | 85,94 | 84,62 / 88,74 | 83,00 / 90,00 | 86,14 / 87,26 |
| Февраль 2022 | 87,76 | 86,98 / 92,65 | 85,44 / 98,52 | 87,24 / 91,21 |
| Март 2022 | 114,71 | 109,09 / 132,82 | 98,90 / 141,70 | 104,69 / 130,29 |
| Апрель 2022 | 84,59 | 78,96 / 92,94 | 72,29 / 102,91 | 82,08 / 91,80 |
| Май 2022 | 67,63 | 64,29 / 74,96 | 56,76 / 93,53 | 68,70 / 88,37 |
| Июнь 2022 | 60,18 | 57,37 / 66,19 | 53,85 / 80,10 | 67,22 / 86,99 |
| Средний курс за 2022 год | 83,47 | | | |

Динамика индекса потребительских цен по Российской Федерации (к декабрю предыдущего года), %

| Индекс потребительских цен | 2014 | 2015 | 2016 | 2017 | 2018 | 2019 | 2020 | 2021 | 2022* | | | | | | Итого за 6 месяцев | | |
|--|-------|-------|-------|-------|-------|-------|-------|-------|-------|-------|-------|-------|-------|-------|--------------------|--|-------|
| | | | | | | | | | янв. | фев. | март | апр. | май | июнь | | | |
| | | | | | | | | | июль | авг. | сент. | окт. | ноя. | дек. | | | |
| Сводный (все товары и платные услуги), в т.ч. | 111,4 | 112,9 | 105,4 | 102,5 | 104,3 | 103,0 | 104,9 | 108,4 | 101,0 | 101,2 | 107,6 | 101,6 | 100,1 | 99,7 | | | 111,4 |
| Все товары | 111,7 | 113,8 | 105,6 | 101,9 | 104,4 | 102,8 | 105,8 | 109,7 | 101,1 | 101,2 | 108,9 | 101,7 | 100,3 | 99,2 | | | 112,7 |
| Платные услуги | 110,5 | 110,2 | 104,9 | 104,4 | 103,9 | 103,8 | 102,7 | 105,0 | 100,8 | 101,1 | 104,0 | 101,1 | 99,7 | 100,9 | | | 107,7 |

Динамика индекса потребительских цен по Красноярскому краю (к декабрю предыдущего года), %

| Индекс потребительских цен | 2014 | 2015 | 2016 | 2017 | 2018 | 2019 | 2020 | 2021 | 2022* | | | | | | Итого за 6 месяцев | | |
|--|-------|-------|-------|-------|-------|-------|-------|-------|-------|-------|-------|-------|------|------|--------------------|--|-------|
| | | | | | | | | | янв. | фев. | март | апр. | май | июнь | | | |
| | | | | | | | | | июль | авг. | сент. | окт. | ноя. | дек. | | | |
| Сводный (все товары и платные услуги), в т.ч. | 109,5 | 110,6 | 104,7 | 101,6 | 104,3 | 103,8 | 104,7 | 109,0 | 101,1 | 101,1 | 108,5 | 101,5 | 99,3 | 99,2 | | | 110,8 |
| Все товары | 109,9 | 112,1 | 105,3 | 101,4 | 104,5 | 103,2 | 105,9 | 110,0 | 101,3 | 100,9 | 109,2 | 101,2 | 99,7 | 99,2 | | | 111,7 |
| Платные услуги | 108,3 | 106,9 | 103,2 | 102,0 | 103,7 | 105,3 | 101,7 | 106,4 | 100,4 | 101,6 | 106,4 | 102,1 | 98,3 | 99,5 | | | 108,3 |

Динамика индекса потребительских цен по Российской Федерации (период с начала отчетного года к соответствующему периоду предыдущего года), %

| Индекс потребительских цен | 2014 | 2015 | 2016 | 2017 | 2018 | 2019 | 2020 | 2021 | 2022 | | | | | | Итого за 6 месяцев | | |
|--|-------|-------|-------|-------|-------|-------|-------|-------|-------|-------|-------|-------|-------|-------|--------------------|--|-------|
| | | | | | | | | | янв. | фев. | март | апр. | май | июнь | | | |
| | | | | | | | | | июль | авг. | сент. | окт. | ноя. | дек. | | | |
| Сводный (все товары и платные услуги), в т.ч. | 107,8 | 115,5 | 107,1 | 103,7 | 102,9 | 104,5 | 103,4 | 106,7 | 108,7 | 108,9 | 111,5 | 113,1 | 113,9 | 114,3 | | | 114,3 |
| Все товары | 107,7 | 116,6 | 107,1 | 103,5 | 102,5 | 104,5 | 103,6 | 107,8 | 110,0 | 110,1 | 113,2 | 115,0 | 116,0 | 116,3 | | | 116,3 |
| Платные услуги | 108,1 | 112,4 | 106,9 | 104,2 | 103,9 | 104,6 | 102,7 | 103,8 | 105,4 | 105,7 | 107,2 | 108,1 | 108,5 | 108,8 | | | 108,8 |

Динамика индекса потребительских цен по Красноярскому краю (период с начала отчетного года к соответствующему периоду предыдущего года), %

| Индекс потребительских цен | 2014 | 2015 | 2016 | 2017 | 2018 | 2019 | 2020 | 2021 | 2022 | | | | | | Итого за 6 месяцев | | |
|--|-------|-------|-------|-------|-------|-------|-------|-------|-------|-------|-------|-------|-------|-------|--------------------|--|-------|
| | | | | | | | | | янв. | фев. | март | апр. | май | июнь | | | |
| | | | | | | | | | июль | авг. | сент. | окт. | ноя. | дек. | | | |
| Сводный (все товары и платные услуги) | 106,0 | 112,8 | 105,9 | 102,9 | 102,6 | 105,0 | 103,3 | 107,0 | 109,6 | 109,7 | 112,7 | 114,3 | 115,0 | 115,1 | | | 115,1 |
| Все товары | 106,6 | 113,7 | 106,6 | 103,1 | 102,6 | 104,7 | 103,5 | 108,6 | 110,6 | 110,6 | 113,7 | 115,4 | 116,0 | 116,2 | | | 116,2 |
| Платные услуги | 104,4 | 110,4 | 103,9 | 102,3 | 102,6 | 105,8 | 102,8 | 103,0 | 106,6 | 107,2 | 109,7 | 111,5 | 112,0 | 112,1 | | | 112,1 |

* отчетный месяц к предыдущему

Сеть учреждений

ежеквартальная информация

| Наименование показателя | МО город Норильск | | | Таймырский Долгано-Ненецкий муницип. Район ⁷⁾ |
|---|-------------------|--------------|--------------|--|
| | Ед.изм. | 01.07.2021 | 01.07.2022 | 01.04.2022 |
| ВСЕГО, | ед. | 156 | 154 | 106 |
| в т.ч.: | | | | |
| Федеральный бюджет | ед. | 3 | 2 | |
| Краевой бюджет | ед. | 21 | 21 | |
| Местный бюджет | ед. | 127 | 126 | |
| Частные | ед. | 5 | 5 | |
| Образование | | | | |
| I. Сеть учреждений: | ед. | 94 | 92 | 38 |
| I.1. Учреждения дошкольного образования, всего: | ед. | 38 | 38 | 9 |
| - списочная численность детей, посещающих УДО | чел. | 12 842 | 13 139 | 1 928 |
| - численность детей, стоящих на очереди по устройству в ДУ/ в том числе старше 3-х лет | чел. | 2 890 / 57 | 2 507 / 68 | |
| I.2. Общеобразовательные учреждения, всего: | ед. | 37 | 36 | 22 |
| в т.ч.: школа | ед. | 29 | 29 | |
| лицей | ед. | 1 | 1 | |
| гимназия | ед. | 6 | 6 | |
| школа-интернат ¹⁾ | ед. | 1 | 0 | |
| - численность учащихся | чел. | 23 738 | 24 159 | 4 836 |
| I.3. Учреждения дополнительного образования, всего: | ед. | 6 | 6 | |
| - численность занимающихся | чел. | 8 841 | 9 131 | |
| I.4. Учреждения для детей с отклонениями в развитии (Краевой бюджет): | ед. | 1 | 1 | |
| - КГБОУ «Норильская общеобразовательная школа-интернат» | ед. | 1 | 1 | |
| I.5. Учреждения для детей-сирот (Краевой бюджет): | ед. | 1 | 1 | |
| - КГКОУ «Норильский детский дом» | ед. | 1 | 1 | |
| - численность детей, находящихся в учреждении | чел. | 54 | 47 | |
| I.6. Среднее профессиональное образование, всего: | ед. | 7 | 6 | 1 |
| - КГБПОУ «Норильский педагогический колледж» | ед. | 1 | 1 | |
| - КГБПОУ «Норильский медицинский техникум» | ед. | 1 | 1 | |
| - КГБПОУ «Норильский колледж искусств» | ед. | 1 | 1 | |
| - КГБПОУ «Норильский техникум промышленных технологий и сервиса» | ед. | 1 | 1 | |
| - «Политехнический колледж» ФГБОУ ВО («Заполярный государственный университет им. Н.М. Федоровского») ²⁾ | ед. | 1 | 1 | |
| - АНО «Учебный центр в городе Норильске» (является представителем БПОУ ОО «Омский авиационный колледж имени Н.Е.Жуковского», осуществлял функции приемной комиссии) ³⁾ | ед. | 1 | 0 | |
| - Представительство колледжа экономики и управления г. Санкт-Петербург («Национальный открытый институт г. Санкт-Петербург») | ед. | 1 | 1 | |
| I.7. Высшее профессиональное образование, всего: | ед. | 3 | 3 | |
| - ФГБОУ ВО «Заполярный государственный университет им. Н.М. Федоровского» ²⁾ | ед. | 1 | 1 | |
| - Представительство НОЧУ ВО «Московский финансово-промышленный университет «Синергия» | ед. | 1 | 1 | |
| - Представительство Национального открытого института г. Санкт-Петербург | ед. | 1 | 1 | |
| - Представительство Томского государственного университета систем управления и радиоэлектроники ⁴⁾ | ед. | 0 | 0 | |
| I.8. Прочие, всего: | ед. | 1 | 1 | 6 |
| - МБУ «Методический центр» | ед. | 1 | 1 | |
| Здравоохранение | | | | |
| II. Сеть учреждений (Краевой бюджет): | ед. | 11 | 11 | 2 |
| II.1. Больницы, всего: | ед. | 1 | 1 | 2 |
| - КГБУЗ «Норильская межрайонная больница №1» (ж/о Оганер) | ед. | 1 | 1 | |
| II.2. Специализированные медицинские учреждения, всего: | ед. | 2 | 2 | |
| - КГБУЗ «Норильская межрайонная детская больница» (Центральный р-н) | ед. | 1 | 1 | |
| - КГБУЗ «Норильская городская больница №2» (Центральный р-н) (для больных с инфекционными заболеваниями) | ед. | 1 | 1 | |
| II.3. Поликлинические учреждения, всего: | ед. | 3 | 3 | |
| - КГБУЗ «Норильская межрайонная поликлиника №1» (Центральный р-н) | ед. | 1 | 1 | |
| - КГБУЗ «Норильская городская поликлиника №2» (р-н Талнах) | ед. | 1 | 1 | |
| - КГБУЗ «Норильская городская поликлиника №3» (р-н Кайеркан) | ед. | 1 | 1 | |
| II.4. Прочие, всего: | ед. | 5 | 5 | |
| - КГБУЗ «Красноярский краевой психоневрологический диспансер №5» (Центральный р-н) | ед. | 1 | 1 | |
| - КГБУЗ «Норильская станция скорой медицинской помощи» (Центральный р-н) | ед. | 1 | 1 | |
| - КГАУЗ «Норильская городская стоматологическая поликлиника» (Центральный р-н) | ед. | 1 | 1 | |
| - КГКУЗ «Красноярский краевой центр крови №2» (Центральный р-н) | ед. | 1 | 1 | |
| - КГБУЗ «Красноярское краевое бюро судебно-медицинской экспертизы» (Центральный р-н) | ед. | 1 | 1 | |
| Культура | | | | |
| III. Сеть учреждений: | ед. | 15 | 15 | 62 |
| III.1. Образовательные учреждения культуры, всего: | ед. | 6 | 6 | 5 |
| - количество учащихся школ дополнительного образования | чел. | 2 346 | 2 345 | 1 081 |
| III.2. Культурно-досуговые центры, всего: | ед. | 4 | 4 | 1 |
| - муниципальные | ед. | 3 | 3 | |
| - количество посадочных мест | ед. | 1 349 | 1 349 | |
| - количество посетителей культурно-досуговых мероприятий | чел. | 89 674 | 170 634 | |
| - количество киносеансов / зрителей ⁵⁾ | чел. | 4 362/84 659 | 4 025/45 863 | |
| - Творческое производственное объединение культуры «Дворец культуры комбината», принадлежащее ПАО «ГМК «Норильский никель» | ед. | 1 | 1 | |
| III.3. Театры (Краевой бюджет), всего: | ед. | 1 | 1 | |
| - КГБУК «Норильский Заполярный театр драмы им. Вл. Маяковского» | ед. | 1 | 1 | |
| III.4. МБУ «Централизованная библиотечная система», всего: | ед. | 1 | 1 | |
| в т.ч.: Центральная городская библиотека | ед. | 1 | 1 | |
| филиалы Центральной городской библиотеки | ед. | 11 | 11 | |
| - количество посетителей учреждений библиотечной деятельности | чел. | 243 023 | 306 978 | 26 |
| III.5. Кинокомплексы, всего: | ед. | 2 | 2 | 1 |
| - МБУ «Кинокомплекс «Родина» | ед. | 1 | 1 | |
| - количество киносеансов ⁵⁾ | ед. | 4 362 | 4 025 | |
| - количество зрителей ⁵⁾ | чел. | 84 659 | 45 863 | |
| - Киноконцертный комплекс «Синема Арт Холл» (в октябре 2011 года выведен из оперативного управления МБУ «Кинокомплекс «Родина») | ед. | 1 | 1 | |
| III.6. Музеи, всего: | ед. | 1 | 1 | 1 |
| - МБУ «Музейно-выставочный комплекс «Музей Норильска» | ед. | 1 | 1 | |
| - количество экспонатов | ед. | 77 788 | 78 310 | |
| - количество посещений учреждений музейного типа | чел. | 80 014 | 79 070 | |

| Наименование показателя | МО город Норильск | | | Таймырский Долгано-Ненецкий муницип. Район ⁷⁾ |
|---|-------------------|------------|------------|--|
| | Ед.изм. | 01.07.2021 | 01.07.2022 | 01.04.2022 |
| Спорт | | | | |
| IV. Сеть учреждений: | ед. | 15 | 15 | 3 |
| 1.1. Спортивные учреждения, всего: | ед. | 6 | 6 | 2 |
| лыжная база «Оль-Гуль» | ед. | 1 | 1 | |
| стадион «Заполярье» | ед. | 1 | 1 | |
| спортивный комплекс (р-н Талнах, р-н Кайеркан) | ед. | 2 | 2 | |
| дворец спорта («Арктика», «Ледовый д/с «Кайеркан») | ед. | 1 | 1 | |
| дом спорта «БОКМО» | ед. | 1 | 1 | |
| - количество занимающихся в спортивных муниципальных учреждениях (без учета групп на платной основе) | чел. | 3 926 | 3 927 | |
| 1.2. Детские спортивные школы, всего: | ед. | 9 | 9 | 1 |
| - численность учащихся | чел. | 5 625 | 5 405 | |
| Социальная защита | | | | |
| V. Сеть учреждений: | ед. | 4 | 4 | |
| 1.1. В сфере социального обслуживания населения | ед. | 1 | 1 | |
| - КГБУ СО «КЦСОН» Центральный» (краевой бюджет) | ед. | 1 | 1 | |
| 1.2. В сфере социальной и психолого-педагогической реабилитации детей и подростков с ограниченными возможностями | ед. | 1 | 1 | |
| - КГБУ СО «Реабилитационный центр для детей «Виктория» (краевой бюджет) | ед. | 1 | 1 | |
| 1.3. В сфере поддержки и помощи семьям, детям и отдельным гражданам, попавшим в трудную ситуацию | ед. | 1 | 1 | |
| - КГБУ СО «Центр семьи «Норильский» (краевой бюджет) | ед. | 1 | 1 | |
| 1.4. МКУ «Управление социальной политики» | ед. | 1 | 1 | |
| Прочие | | | | |
| ИТОГО ПРОЧНЕ: | ед. | 17 | 17 | |
| 1.1. МБУ «Молодежный центр» | ед. | 1 | 1 | 1 |
| - количество посетителей клубных формирований | чел. | 775 | 1 288 | |
| 1.2. МАУ ДО «Норильский центр безопасности движения» | ед. | 1 | 1 | |
| - количество детей, обучившихся по направлению водитель автотранспортных средств | чел. | 54 | 53 | |
| 1.3. МБУ «Автохозяйство» | ед. | 1 | 1 | |
| 1.4. МАУ «Информационный центр «Норильские новости» | ед. | 1 | 1 | |
| 1.5. МАУ «Центр развития туризма» | ед. | 1 | 1 | |
| 1.6. МКУ «Норильскавтодор» | ед. | 1 | 1 | |
| 1.7. МКУ «Норильский городской архив» | ед. | 1 | 1 | |
| 1.8. МКУ «Служба спасения» | ед. | 1 | 1 | |
| 1.9. МКУ «Управление капитальных ремонтов и строительства» | ед. | 1 | 1 | |
| 1.10. МКУ «Управление муниципального закупок» | ед. | 1 | 1 | |
| 1.11. МКУ «Управление потребительского рынка и услуг» | ед. | 1 | 1 | |
| 1.12. МКУ «Управление жилищно-коммунального хозяйства» | ед. | 1 | 1 | |
| 1.13. МКУ «Управление земельных и имущественных отношений» | ед. | 1 | 1 | |
| 1.14. МКУ «Обеспечивающий комплекс учреждений общего и дошкольного образования» | ед. | 1 | 1 | |
| 1.15. МКУ «Обеспечивающий комплекс учреждений культуры» | ед. | 1 | 1 | |
| 1.16. МКУ «Обеспечивающий комплекс учреждений спорта» | ед. | 1 | 1 | |
| 1.17. МКУ «Управление экологии» | ед. | 1 | 1 | |

(1) В конце 2021 года МБОУ «Средняя школа № 29» реорганизовано путем присоединения к нему МБОУ «Школа-интернат № 2».

(2) ФГБОУ ВО «Норильский государственный индустриальный институт» переименован в ФГБОУ ВО «Заполярье государственный университет им. Н.М. Федоровского» с 15.09.2021г.

(3) АНО «Учебный центр в городе Норильске» ликвидирован в 2021 году.

(4) Представительство Томского государственного университета систем управления и радиоэлектроники больше не осуществляет деятельность на территории города (прием документов происходит в онлайн режиме).

(5) Снижение данных показателей по состоянию на 01.07.2022 обусловлено санкционными ограничениями, направленными на киноиндустрию.

(6) Постановлением Администрации города Норильска от 25.06.2021г. №313 создано МКУ «Управление экологии».

(7) По данным Таймырского Долгано-Ненецкого муниципального района за 1 квартал 2022 года.