


**РОССИЙСКАЯ ФЕДЕРАЦИЯ
Красноярский край
Администрация города Норильска
УПРАВЛЕНИЕ ЭКОНОМИКИ**

**Основные
социально-экономические
и
финансовые показатели
муниципального образования
город Норильск
на 01.06.2022 года**



Демография

ежеквартальная информация, чел.

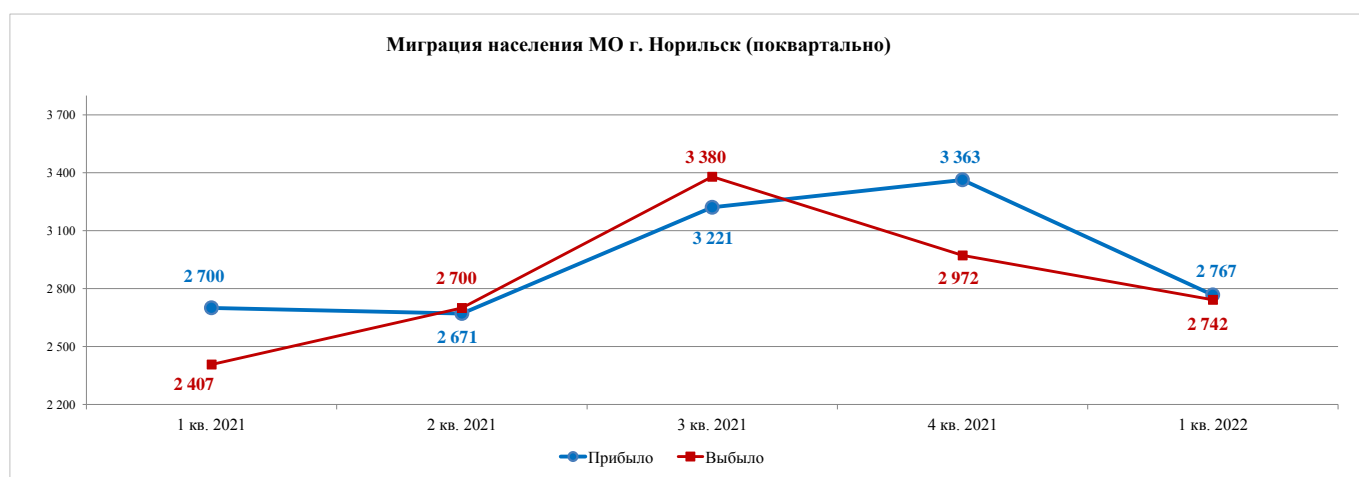
Наименование показателя	МО город Норильск ¹⁾				Таймырский Долгано-Ненецкий муниципальный район ¹⁾
	На 01.04.21 г.	На 01.01.22 г.	На 01.04.22 г.	Отклонение 01.04.22 г./01.04.21 г., +, -	На 01.04.22 г.
Постоянное население - всего	183 780	184 645	184 803	1 023	31 169
Прибыло нарастающим итогом с начала года	2 700	11 955	2 767	67	278
Выбыло нарастающим итогом с начала года	2 407	11 459	2 742	335	372
Миграционный прирост населения нарастающим итогом с начала года	293	496	25	-268	-94

1) По данным Красноярскстата

Наименование показателя	МО город Норильск				Таймырский Долгано-Ненецкий муниципальный район ¹⁾
	На 01.06.21 г. ²⁾	На 01.01.22 г. ¹⁾	На 01.06.22 г. ²⁾	Отклонение 01.06.22 г./01.06.21 г., +, -	На 01.04.22 г.
Родилось нарастающим итогом с начала года	893	2 079	768	-125	90
Умерло нарастающим итогом с начала года	466	1 229	486	20	99
Естественный прирост населения нарастающим итогом с начала года	427	850	282	-145	-9
Количество браков, ед. нарастающим итогом с начала года	630	1 656	661	31	43
Количество разводов, ед. нарастающим итогом с начала года	509	1 167	457	-52	39

1) По данным Красноярскстата

2) По данным территориального отдела Агентства записи актов гражданского состояния



Сведения о численности работающих на территории Норильска

ежеквартальная информация
чел.

Наименование показателя	Март 2021	Январь-декабрь 2021	Март 2022	Отклонение март 2022 / март 2021	
				+, -	%
Среднесписочная численность работников крупных и средних организаций города¹⁾, из них:	77 906	79 078	81 218	3 312	104,3
Добыча полезных ископаемых	10 139	10 931	11 671	1 532	115,1
Обрабатывающие производства	19 924	19 711	19 617	-307	98,5
Водоснабжение, водоотведение, организация сбора и утилизации отходов, деятельность по ликвидации загрязнений	906	*	880	-26	97,1
Строительство	7 567	8 554	10 378	2 811	137,1
Торговля оптовая и розничная; ремонт автотранспортных средств и мотоциклов	1 604	1 609	1 707	103	106,4
Транспортировка и хранение	8 708	8 669	8 648	-60	99,3
Деятельность гостиниц и предприятий общественного питания	1 071	881	947	-124	88,4
Деятельность в области информации и связи	1 267	1 271	1 327	60	104,7
Деятельность финансовая и страховая	351	317	291	-60	82,9
Деятельности по операциям с недвижимым имуществом	1 662	1 629	1 338	-324	80,5
Деятельность профессиональная, научная и техническая	1 373	1 393	1 630	257	118,7
Деятельность административная и сопутствующие дополнительные услуги	2 275	2 625	2 710	435	119,1
Государственное управление и обеспечение военной безопасности, социальное обеспечение	3 669	3 594	3 467	-202	94,5
Образование	7 391	7 250	7 186	-205	97,2
Деятельность в области здравоохранения и социальных услуг	5 764	5 488	5 088	-676	88,3
Деятельность в области культуры, спорта, организации досуга и развлечений	1 413	1 400	1 365	-48	96,6
<i>Справочно: ЗФ ПАО "ТМК "Норильский никель"</i>	<i>17 053</i>	<i>18 502</i>	<i>21 802</i>	<i>4 749</i>	<i>127,8</i>

Справочно: По итогам 2021 г. среднесписочная численность работников по полному кругу организаций и предприятий составила 93 721 чел (сумма среднесписочной численности работников занятых в крупных и средних организациях - 79 078 чел. и численности работников СМП - 14 643 чел.)

1) По данным Красноярскстата

*Данные не публикуются Красноярскстатом в целях обеспечения конфиденциальности первичных статистических данных, полученных от организаций, в соответствии с Федеральным законом от 29.11.07 № 282-ФЗ (ст.4, п.5; ст.9, п.1)

Информация о среднесписочной численности работников местного бюджета

чел.

Наименование показателя	Май 2021	Декабрь 2021	Май 2022	Отклонение май 2022 / май 2021	
				+, -	%
Работники учреждений, финансируемых из местного бюджета, всего:	9 269	9 100	9 015	-254	97,3
Администрация города Норильска, Аппараты управлений Администрации города Норильска	510	525	538	28	105,5
Структурные подразделения (без аппаратов):					
- Управление по делам культуры и искусства	295	290	285	-10	96,6
- Управление по спорту	635	615	610	-25	96,1
- Управление общего и дошкольного образования	6 557	6 401	6 326	-231	96,5
Прочие:	1 272	1 269	1 255	-17	98,7

Численность пенсионеров состоящих на учете в Управлении Пенсионного фонда в г. Норильске¹⁾

чел.

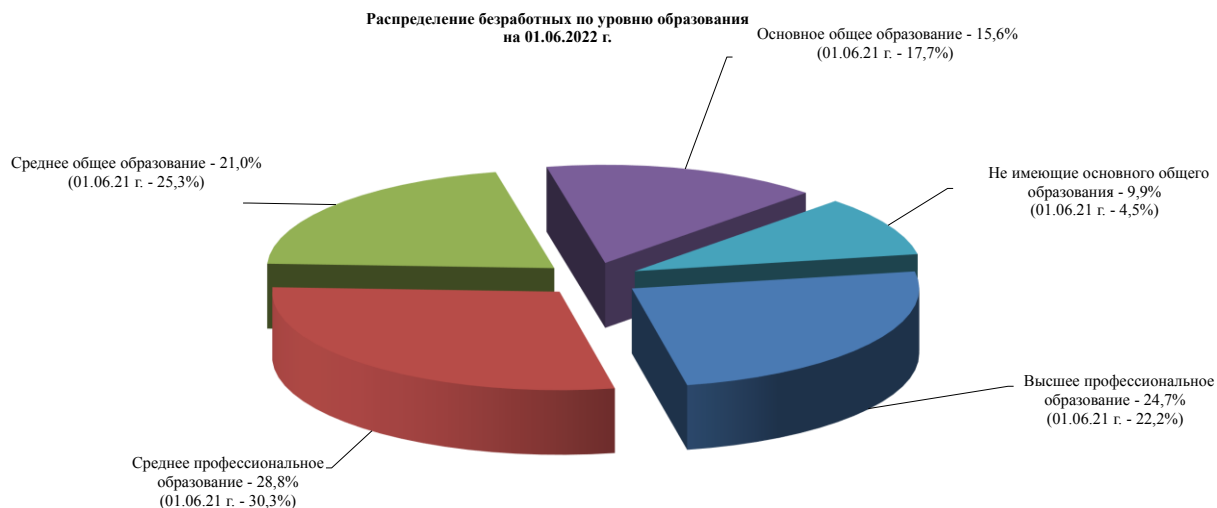
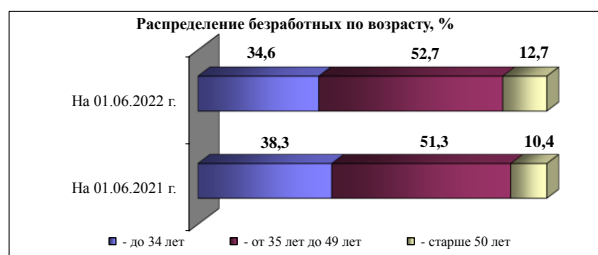
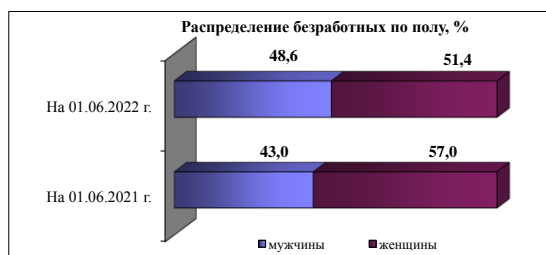
Наименование показателя	На 01.06.2021	На 01.01.2022	На 01.06.2022	Отклонение 01.06.22 г. / 01.06.21 г.	
				+, -	%
Численность пенсионеров всего, в т.ч.:	51 818	51 205	51 429	-389	99,2
работающие	20 411	20 004	20 200	-211	99,0
неработающие	31 407	31 201	31 229	-178	99,4
из них:					
по возрасту всего, в т.ч.:	43 901	43 314	43 444	-457	99,0
работающие	19 250	18 775	18 935	-315	98,4
неработающие	24 651	24 539	24 509	-142	99,4
по инвалидности всего, в т.ч.:	1 863	1 863	1 866	3	100,2
работающие	712	737	746	34	104,8
неработающие	1 151	1 126	1 120	-31	97,3
пенсии по государственному пенсионному обеспечению (военнослужащие, гос. служащие, пострадавшие в результате радиационных или техногенных катастроф, дети-инвалиды до 18 лет, социальные пенсии), всего	4 599	4 564	4 614	15	100,3
по случаю потери кормильца (трудовые)	1 455	1 464	1 505	50	103,4

1) В связи с созданием с 01.10.2019 г. на базе УПРФ в городе Норильске межрайонного отделения, показатель представлен с учетом получателей пенсий, зарегистрированных на территории Таймырского Долгано-Ненецкого муниципального района.

З а н я т о с т ь

Наименование показателя	Ед. изм.	МО город Норильск				Таймырский Долгано-Ненецкий муницип. Район ¹⁾	Красноярский край
		На 01.06.21 г.	На 01.01.22 г.	На 01.06.22 г.	Отклонение 01.06.22 / 01.06.21, +, -	На 01.04.22 г.	На 01.06.22 г.
Зарегистрировано в центре занятости в качестве ищущих работу	чел.	943	686	962	19	127	15 800
из них: присвоен статус безработного	чел.	423	373	243	-180	95	12 000
Уровень безработицы	%	0,3	0,3	0,2	-0,1	0,7	0,8
Заявленная потребность предприятиями и организациями в работниках	вакансий	5 580	7 123	9 625	4 045	-	73 800
Нагрузка незанятого населения на одну заявленную вакансию	чел.	0,10	0,10	0,10	0,00	0,30	0,21

1) Ежеквартальная информация по данным Таймырского Долгано-Ненецкого муниципального района.



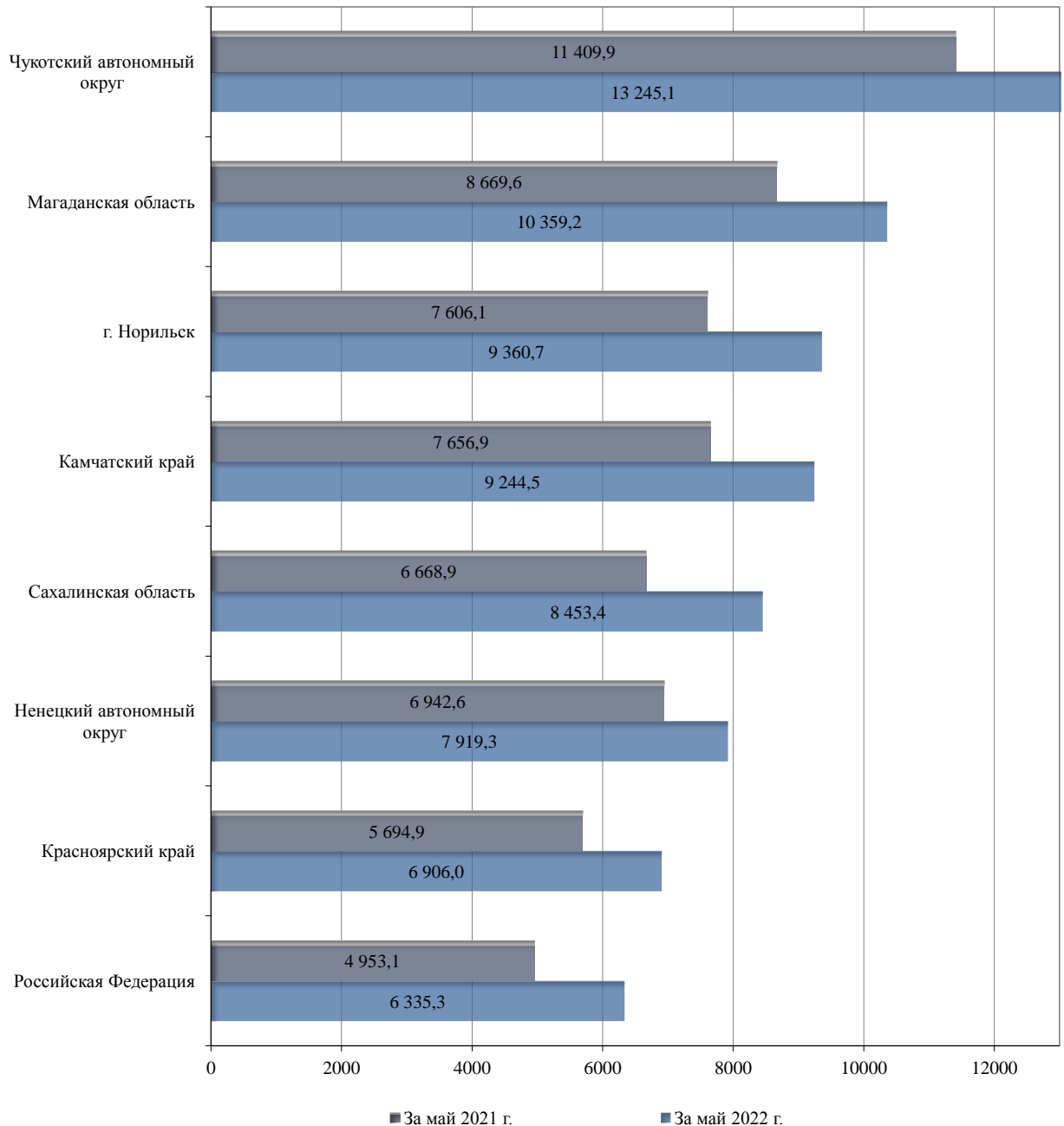
Стоимость минимального набора продуктов питания¹⁾

	МО г. Норильск			Красноярский край			Россия		
	рублей	к предыдущему месяцу, %	к декабрю 2021 г., %	рублей	к предыдущему месяцу, %	к декабрю 2021 г., %	рублей	к предыдущему месяцу, %	к декабрю 2021 г., %
декабрь 2021	8 197,8	101,4	120,2	5 994,9	101,9	118,5	5 234,8	102,0	117,5
2022									
январь	8 358,4	102,0	102,0	6 129,7	102,2	102,2	5 427,2	103,7	103,7
февраль	8 564,5	102,5	104,5	6 224,6	101,5	103,8	5 512,2	101,6	105,3
март	9 005,8	105,2	109,9	6 731,2	108,1	112,3	6 013,3	109,1	114,9
апрель	9 367,4	104,0	114,3	6 921,3	102,8	115,5	6 252,5	104,0	119,4
май	9 360,7	99,9	114,2	6 906,0	99,8	115,2	6 335,3	101,3	121,0

1) По данным Росстата

Стоимость минимального набора продуктов питания

(рублей)



Динамика потребительских цен

Наименование показателя	Ед.изм.	Норильск			Дудинка
		На 01.06.21 г.	На 01.06.22 г.	Темп роста,%	На 01.06.22 г.
Средняя цена продуктов питания:¹⁾					
Мука пшеничная (в/с)	руб/кг	57,5	85,1	148,0	109,0
Хлеб пшеничный из муки 1 сорта	руб/кг	94,8	122,7	129,4	139,3
Хлеб ржано-пшеничный	руб/кг	94,4	109,7	116,2	151,3
Макаронные изделия	руб/кг	130,2	179,2	137,6	178,5
Крупа рис	руб/кг	123,0	187,4	152,4	226,4
Крупа гречневая	руб/кг	153,6	221,6	144,3	227,2
Картофель	руб/кг	59,0	94,8	160,7	135,0
Капуста белокочанная	руб/кг	87,3	160,0	183,3	191,2
Лук репчатый	руб/кг	60,5	92,3	152,6	91,8
Огурцы свежие	руб/кг	466,9	537,6	115,1	527,1
Помидоры свежие	руб/кг	542,9	626,0	115,3	591,8
Яблоки свежие	руб/кг	220,9	276,5	125,2	240,6
Груши свежие	руб/кг	286,2	479,1	167,4	280,0
Бананы свежие	руб/кг	202,8	255,0	125,7	233,8
Апельсины свежие	руб/кг	194,0	285,0	146,9	252,2
Говядина б/к	руб/кг	583,0	788,6	135,3	843,8
Говядина н/к	руб/кг	417,0	535,0	128,3	567,5
Свинина н/к	руб/кг	345,0	380,7	110,3	409,0
Свинина б/к	руб/кг	376,5	446,8	118,7	560,8
Куры тушками	руб/кг	283,1	310,4	109,6	352,1
Яйцо куриное	1 дес.	116,9	114,5	97,9	131,5
Молоко 2,5-3,2%	л.	106,4	145,9	137,1	164,9
Кефир	л.	127,1	150,0	118,0	129,9
Сметана 20 %	кг.	501,6	588,5	117,3	697,6
Сыр твердый	кг.	646,6	858,1	132,7	934,9
Масло животное	кг.	939,6	1 198,4	127,5	1 025,6
Масло растительное	кг.	144,7	204,2	141,1	230,9
Пиво (отечественное)	л.	168,1	203,5	121,1	183,8
Водка	л.	757,8	858,7	113,3	1 829,0
Бытовые услуги населению:¹⁾					
Услуги бань у душевых (в общем зале – 2 часа)	руб.	450,0	450,0	100,0	530,0
Стрижка волос простая женская	руб.	800,0	885,7	110,7	700,0
Стрижка волос простая мужская	руб.	442,9	521,4	117,7	625,0
Ремонт мужской верхней одежды	руб.	1 300,0	1 418,8	109,1	1 500,0
Ремонт женской верхней одежды	руб.	1 300,0	1 418,8	109,1	1 500,0
Постановка набоек, косячков, рубчиков из всех видов материалов	руб.	370,0	662,5	179,1	500,0
Химическая чистка из тканей с содержанием натуральных, синтетических и искусственных волокон	руб.	975,0	1 100,0	112,8	-
Ремонт стационарных телевизоров	руб.	5 166,7	5 166,7	100,0	-
Ремонт бытовых холодильников компрессионного и абсорбционного типов	руб.	-	-	-	-
Стирка прямого хлопчатобумажного и льняного белья	руб.	250,0	250,0	100,0	-
Изготовление черно-белых фотоснимков для документов	руб.	312,5	325,0	104,0	350,0
Абонентская плата за домашний телефон	руб.	391,0	391,0	100,0	391,0
Предоставление разговора по автоматической междугородной телефонной связи на расстоянии 601-1200 км в рабочее время (1 мин)	руб.	5,7	6,0	105,3	6,0
Предоставление разговора по автоматической междугородной телефонной связи на расстоянии 1201-3000 км в рабочее время (1 мин).	руб.	5,7	6,0	105,3	6,0
Отправка телеграмм по России (15 слов) с учетом тарифного сбора	руб.	123,0	131,5	106,9	131,5
Плавательный бассейн, расценка за 1 занятие	руб.	186,1	186,1	100,0	114,2

Наименование показателя	Ед.изм.	Норильск			Дудинка
		На 01.06.21 г.	На 01.06.22 г.	Темп роста,%	На 01.06.22 г.
Тарифы для населения на жилищно-коммунальное хозяйство²⁾					
жилищная услуга (средний тариф (с НДС) по всем сериям квартир, включая общежития)	руб./ 1 кв.м. общей площади	60,1	61,6	102,5	-
электроэнергия	руб./кВт-час	1,9	2,0	103,7	-
отопление	руб./Гкал	1 344,9	1 406,4	104,6	-
горячее водоснабжение	руб./куб.м	105,0	108,0	102,8	-
холодное водоснабжение + канализация	руб./куб.м	88,4	92,4	104,6	-
обращение с ТКО	руб./куб.м	954,4	954,4	100,0	-
Стоимость проезда в городском общественном транспорте (автобус) по маршрутам в черте районов: Центральный; Кайеркан; Талнах	руб.	30,0	33,0	110,0	-
Стоимость проезда в городском общественном транспорте (автобус) по межрайонным маршрутам ³⁾	руб.	44 / 50 ³⁾	50,0	113,6 / 100	-
Детское дошкольное учреждение:⁵⁾					
Себестоимость на содержание 1-го ребенка в ДДУ ⁴⁾	руб.	48 240,8	45 700,4	94,7	32 868,3
Фактическая оплата родителями содержания 1-го ребенка в ДДУ ⁴⁾	руб.	3 493,9	3 764,9	107,8	1 400,5
Доля фактической оплаты родителями содержания 1-го ребенка в ДДУ в общей себестоимости	%	7,2	8,2	113,7	4,3
Базовый тариф, взимаемый с родителей за содержание 1-го ребенка в ДДУ	руб.	3 526,0	3 782,0	107,3	от 372 руб. до 2 728 руб.

1) По данным МКУ "Управление потребительского рынка и услуг"

2) По МО г. Норильск приведены данные МКУ "Управление жилищно-коммунального хозяйства"

3) Муниципальный / коммерческий (частный) общественный транспорт

4) В среднем с начала отчетного года

5) По МО г. Дудинка информация приведена по состоянию на 01.04.2022 г.

Средние цены в городах РФ и МО г. Норильск на 01.06.2022 г.¹⁾

Наименование услуги	Ед. изм.	Норильск	Красноярск	Красноярский край
Водоснабжение и канализация	руб./куб.м	92,1	45,0	64,6
Отопление	руб./Гкал	1 407,7	1 882,7	1 792,4
Горячее водоснабжение	руб./куб.м	107,9	133,5	136,3
Услуги по снабжению эл/энергией	руб./100 кВт/час	198,0	198,0	198,0

1) По данным Красноярскстата

Цены на дизельное топливо и бензин в МО г. Норильск¹⁾

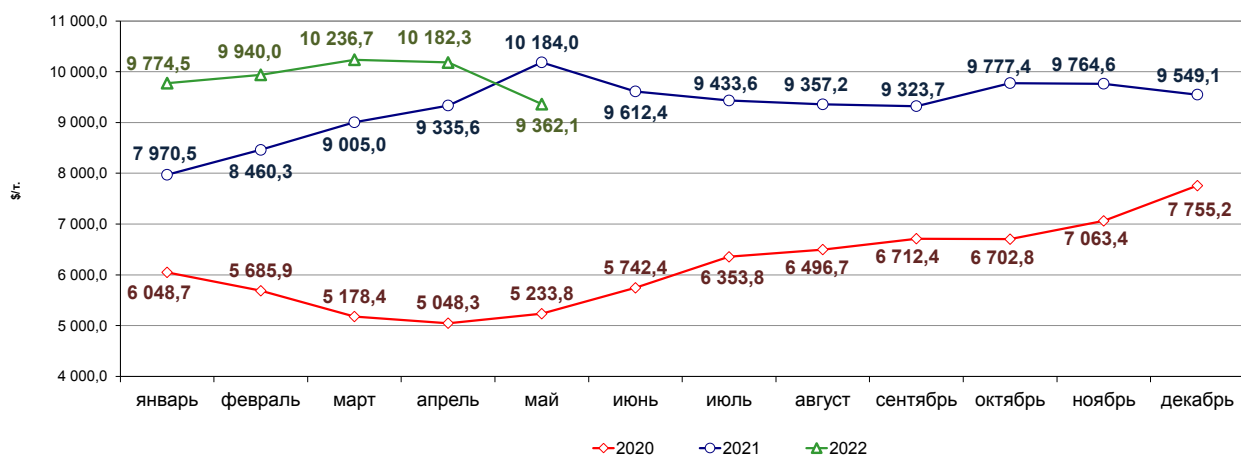
Наименование показателя	рублей/литр			
	На 01.06.19 г.	На 01.06.20 г.	На 01.06.21 г.	На 01.06.22 г.
Аи - 92 (93)	50,9 / 51,0	50,2 / 52,0	51,6 / 53,0	53,4 / 54,0
Аи - 95 (96)	51,7 / 52,0	52,2 / 53,0	53,5 / 55,0	56,9 / 59,0
ДТ	57,4 / 59,0	58,4 / 60,0	59,6 / 61,0	71,2 / 72,0

1) min / max

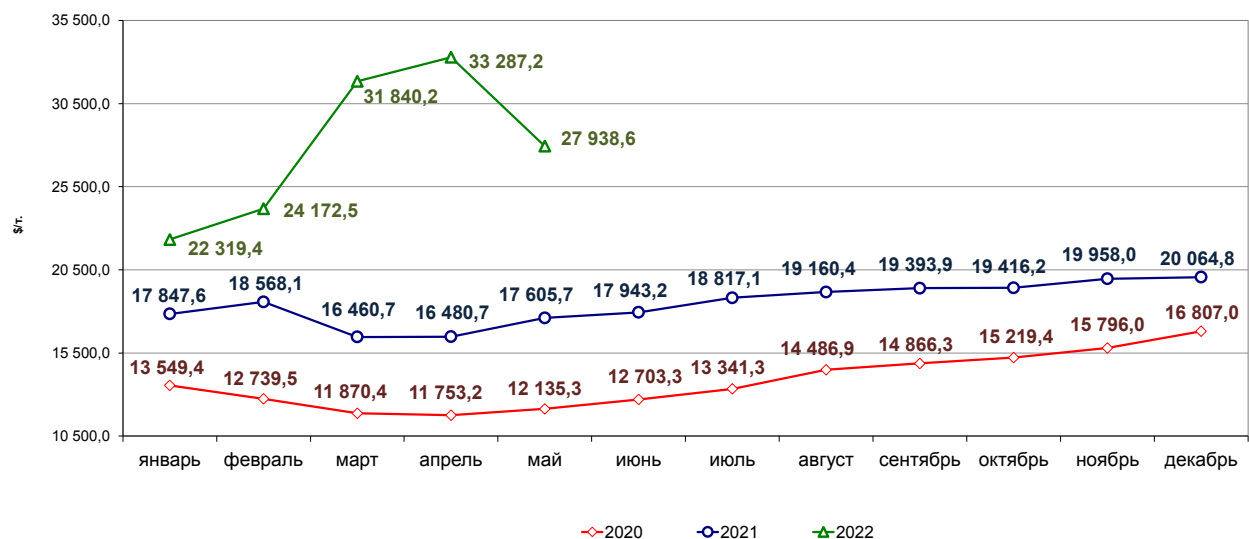
Средние цены на металлы (по данным Лондонской биржи металлов)

Месяц	Медь \$/т		Никель \$/т		Платина \$/тр.унция		Палладий \$/тр.унция		Золото \$/тр.унция		Серебро \$/тр.унция	
	2021	2022	2021	2022	2021	2022	2021	2022	2021	2022	2021	2022
Январь	7 970,5	9 774,5	17 847,6	22 319,4	1 091,0	995,5	2 378,1	2 033,8	1 867,0	1 816,8	25,9	23,1
Февраль	8 460,3	9 940,0	18 568,1	24 172,5	1 206,7	1 049,4	2 346,0	2 350,1	1 808,2	1 856,3	27,4	23,5
Март	9 005,0	10 236,7	16 460,7	31 840,2	1 181,0	1 043,3	2 480,3	2 582,8	1 718,2	1 947,8	25,6	25,2
Апрель	9 335,6	10 182,3	16 480,7	33 287,2	1 209,1	962,3	2 782,9	2 325,4	1 761,7	1 933,9	25,6	24,5
Май	10 184,0	9 362,1	17 605,7	27 938,6	1 214,0	959,5	2 870,4	2 053,3	1 853,2	1 848,3	27,5	21,9
Июнь	9 612,4		17 943,2		1 125,6		2 721,2		1 837,4		27,0	
Июль	9 433,6		18 817,1		1 087,3		2 733,6		1 807,1		25,8	
Август	9 357,2		19 160,4		1 009,2		2 537,9		1 784,0		24,1	
Сентябрь	9 323,7		19 393,9		975,2		2 112,2		1 777,3		23,3	
Октябрь	9 777,4		19 416,2		1 015,4		2 008,9		1 776,9		23,3	
Ноябрь	9 764,6		19 958,0		1 035,8		2 006,8		1 820,2		24,2	
Декабрь	9 549,1		20 064,8		943,6		1 794,5		1 786,7		22,5	
Средняя цена	9 314,4	9 899,1	18 476,4	27 911,6	1 091,1	1 002,0	2 397,7	2 269,1	1 799,8	1 880,6	25,2	23,7

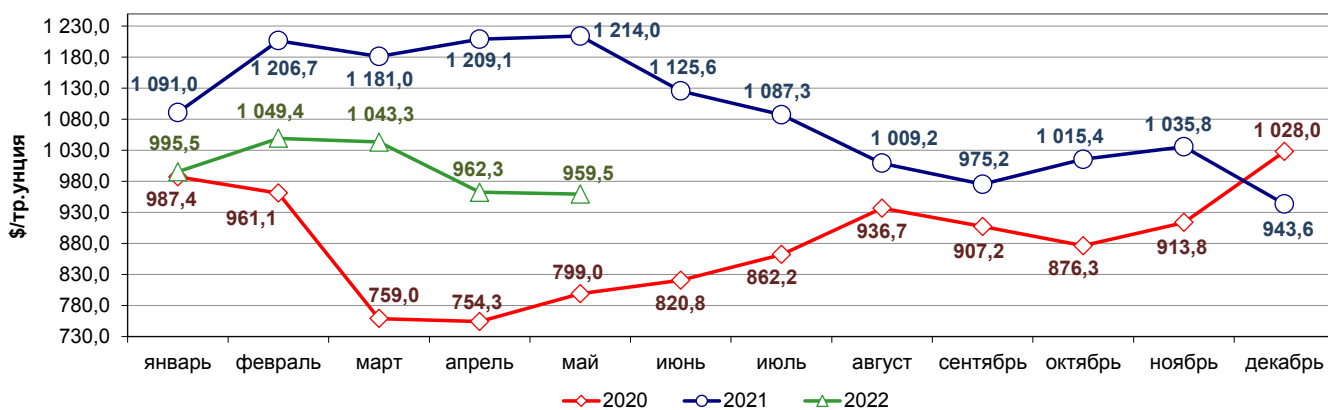
Динамика цен на медь



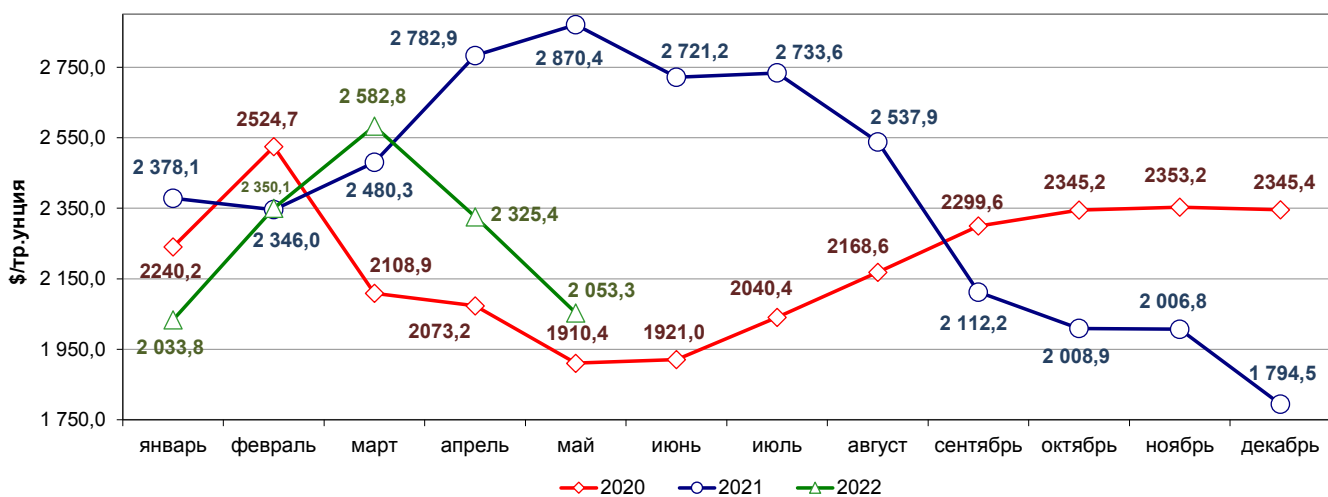
Динамика цен на никель



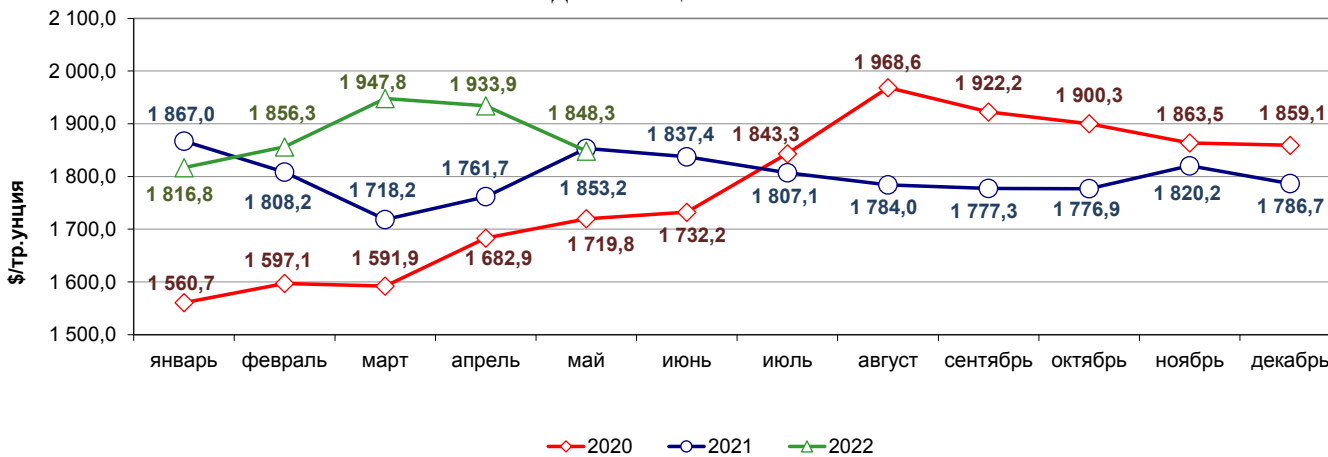
Динамика цен на платину



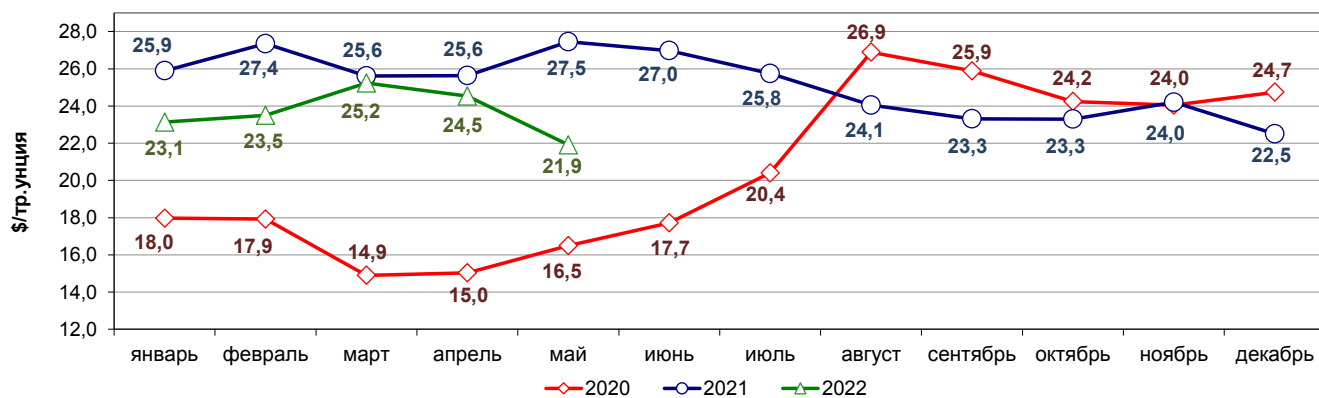
Динамика цен на палладий



Динамика цен на золото



Динамика цен на серебро



Динамика курса иностранных валют и индекса потребительских цен

Динамика курса доллара США

Месяц	по данным:			
	ЦБ РФ	Филиалов банков в МО г. Норильск (покупка/продажа)		
		Сбербанк	Росбанк	Енисейский объединенный банк
Декабрь 2021	73,72	71,92 / 75,73	71,13 / 77,17	73,28 / 74,18
Средний курс за 2021 год	73,66			
Январь 2022	75,88	74,56 / 78,64	72,72 / 79,72	76,04 / 77,13
Февраль 2022	77,40	76,61 / 82,01	75,52 / 87,67	76,98 / 81,02
Март 2022	104,08	100,65 / 121,27	93,10 / 131,66	97,95 / 120,66
Апрель 2022	77,91	73,93 / 85,98	67,29 / 97,91	76,95 / 86,08
Май 2022	64,78	61,74 / 71,64	51,76 / 88,53	66,00 / 80,21
Средний курс за 2022 год	80,01			

Динамика курса евро

Месяц	по данным:			
	ЦБ РФ	Филиалов банков в МО г. Норильск (покупка/продажа)		
		Сбербанк	Росбанк	Енисейский объединенный банк
Декабрь 2021	83,33	81,56 / 85,40	80,52 / 86,57	82,91 / 83,82
Средний курс за 2021 год	87,21			
Январь 2022	85,94	84,62 / 88,74	83,00 / 90,00	86,14 / 87,26
Февраль 2022	87,76	86,98 / 92,65	85,44 / 98,52	87,24 / 91,21
Март 2022	114,71	109,09 / 132,82	98,90 / 141,70	104,69 / 130,29
Апрель 2022	84,59	78,96 / 92,94	72,29 / 102,91	82,08 / 91,80
Май 2022	67,63	64,29 / 74,96	56,76 / 93,53	68,70 / 88,37
Средний курс за 2022 год	88,13			

Динамика индекса потребительских цен по Российской Федерации (к декабрю предыдущего года), %

Индекс потребительских цен	2014	2015	2016	2017	2018	2019	2020	2021	2022*						Итого за 5 месяцев	
									янв.	фев.	март	апр.	май	июнь		
									июль	авг.	сент.	окт.	ноя.	дек.		
Сводный (все товары и платные услуги), в т.ч.	111,4	112,9	105,4	102,5	104,3	103,0	104,9	108,4	101,0	101,2	107,6	101,6	100,1			111,8
Все товары	111,7	113,8	105,6	101,9	104,4	102,8	105,8	109,7	101,1	101,2	108,9	101,7	100,3			113,6
Платные услуги	110,5	110,2	104,9	104,4	103,9	103,8	102,7	105,0	100,8	101,1	104,0	101,1	99,7			106,8

Динамика индекса потребительских цен по Красноярскому краю (к декабрю предыдущего года), %

Индекс потребительских цен	2014	2015	2016	2017	2018	2019	2020	2021	2022*						Итого за 5 месяцев	
									янв.	фев.	март	апр.	май	июнь		
									июль	авг.	сент.	окт.	ноя.	дек.		
Сводный (все товары и платные услуги), в т.ч.	109,5	110,6	104,7	101,6	104,3	103,8	104,7	109,0	101,1	101,1	108,5	101,5	99,3			111,7
Все товары	109,9	112,1	105,3	101,4	104,5	103,2	105,9	110,0	101,3	100,9	109,2	101,2	99,7			112,6
Платные услуги	108,3	106,9	103,2	102,0	103,7	105,3	101,7	106,4	100,4	101,6	106,4	102,1	98,3			108,9

Динамика индекса потребительских цен по Российской Федерации (период с начала отчетного года к соответствующему периоду предыдущего года), %

Индекс потребительских цен	2014	2015	2016	2017	2018	2019	2020	2021	2022						Итого за 5 месяцев	
									янв.	фев.	март	апр.	май	июнь		
									июль	авг.	сент.	окт.	ноя.	дек.		
Сводный (все товары и платные услуги), в т.ч.	107,8	115,5	107,1	103,7	102,9	104,5	103,4	106,7	108,7	108,9	111,5	113,1	113,9			113,9
Все товары	107,7	116,6	107,1	103,5	102,5	104,5	103,6	107,8	107,0	110,1	113,2	115,0	116,0			116,0
Платные услуги	108,1	112,4	106,9	104,2	103,9	104,6	102,7	103,8	105,4	105,7	107,2	108,1	108,5			108,5

Динамика индекса потребительских цен по Красноярскому краю (период с начала отчетного года к соответствующему периоду предыдущего года), %

Индекс потребительских цен	2014	2015	2016	2017	2018	2019	2020	2021	2022						Итого за 5 месяцев	
									янв.	фев.	март	апр.	май	июнь		
									июль	авг.	сент.	окт.	ноя.	дек.		
Сводный (все товары и платные услуги)	106,0	112,8	105,9	102,9	102,6	105,0	103,3	107,0	109,6	109,7	112,7	114,3	115,0			115,0
Все товары	106,6	113,7	106,6	103,1	102,6	104,7	103,5	108,6	110,6	110,6	113,7	115,4	116,0			116,0
Платные услуги	104,4	110,4	103,9	102,3	102,6	105,8	102,8	103,0	106,6	107,2	109,7	111,5	112,0			112,0

* отчетный месяц к предыдущему

Сеть учреждений

ежеквартальная информация

Наименование показателя	МО город Норильск			Таймырский Долгано-Ненецкий муницип. Район
	Ед.изм.	01.04.2021	01.04.2022	01.04.2022
ВСЕГО,	ед.	156	154	106
в т.ч.:				
Федеральный бюджет	ед.	4	2	
Краевой бюджет	ед.	21	21	
Местный бюджет	ед.	126	126	
Частные	ед.	5	5	
Образование				
I. Сеть учреждений:	ед.	95	92	38
I.1. Учреждения дошкольного образования, всего:	ед.	38	38	9
- списочная численность детей, посещающих УДО	чел.	12 933	13 037	1 928
- численность детей, стоящих на очереди по устройству в ДУ/ в том числе старше 3-х лет	чел.	4 685/176	2297 / 0	
I.2. Общеобразовательные учреждения, всего:	ед.	37	36	22
в т.ч.: школа	ед.	29	29	
лицей	ед.	1	1	
гимназия	ед.	6	6	
школа-интернат ¹	ед.	1	0	
- численность учащихся	чел.	23 965	24 159	4 836
I.3. Учреждения дополнительного образования, всего:	ед.	6	6	
- численность занимающихся	чел.	6 404	9 131	
I.4. Учреждения для детей с отклонениями в развитии (Краевой бюджет):	ед.	1	1	
- КГБОУ «Норильская общеобразовательная школа-интернат»	ед.	1	1	
I.5. Учреждения для детей-сирот (Краевой бюджет):	ед.	1	1	
- КГКОУ «Норильский детский дом»	ед.	1	1	
- численность детей, находящихся в учреждении	чел.	56	54	
I.6. Среднее профессиональное образование, всего:	ед.	7	6	1
- КГБПОУ «Норильский педагогический колледж»	ед.	1	1	
- КГБПОУ «Норильский медицинский техникум»	ед.	1	1	
- КГБПОУ «Норильский колледж искусств»	ед.	1	1	
- КГБПОУ «Норильский техникум промышленных технологий и сервиса»	ед.	1	1	
- «Политехнический колледж» ФГБОУ ВО («Заполярный государственный университет им. Н.М. Федоровского») ²	ед.	1	1	
- АНО «Учебный центр в городе Норильске» (является представителем БПОУ ОО «Омский авиационный колледж имени Н.Е.Жуковского», осуществлял функции приемной комиссии) ³	ед.	1	0	
- Представительство колледжа экономики и управления г. Санкт-Петербург («Национальный открытый институт г. Санкт-Петербург»)	ед.	1	1	
I.7. Высшее профессиональное образование, всего:	ед.	4	3	
- ФГБОУ ВО «Заполярный государственный университет им. Н.М. Федоровского» ²	ед.	1	1	
- Представительство НОЧУ ВО «Московский финансово-промышленный университет «Синергия»	ед.	1	1	
- Представительство Национального открытого института г. Санкт-Петербург	ед.	1	1	
- Представительство Томского государственного университета систем управления и радиоэлектроники ⁴	ед.	1	0	
I.8. Прочие, всего:	ед.	1	1	6
- МБУ «Методический центр»	ед.	1	1	
Здравоохранение				
II. Сеть учреждений (Краевой бюджет):	ед.	11	11	2
II.1. Больницы, всего:	ед.	1	1	2
- КГБУЗ «Норильская межрайонная больница №1» (ж/о Оганер)	ед.	1	1	
II.2. Специализированные медицинские учреждения, всего:	ед.	2	2	
- КГБУЗ «Норильская межрайонная детская больница» (Центральный р-н)	ед.	1	1	
- КГБУЗ «Норильская городская больница №2» (Центральный р-н) (для больных с инфекционными заболеваниями)	ед.	1	1	
II.3. Поликлинические учреждения, всего:	ед.	3	3	
- КГБУЗ «Норильская межрайонная поликлиника №1» (Центральный р-н)	ед.	1	1	
- КГБУЗ «Норильская городская поликлиника №2» (р-н Талнах)	ед.	1	1	
- КГБУЗ «Норильская городская поликлиника №3» (р-н Кайеркан)	ед.	1	1	
II.4. Прочие, всего:	ед.	5	5	
- КГБУЗ «Красноярский краевой психоневрологический диспансер №5» (Центральный р-н)	ед.	1	1	
- КГБУЗ «Норильская станция скорой медицинской помощи» (Центральный р-н)	ед.	1	1	
- КГАУЗ «Норильская городская стоматологическая поликлиника» (Центральный р-н)	ед.	1	1	
- КГКУЗ «Красноярский краевой центр крови №2» (Центральный р-н)	ед.	1	1	
- КГБУЗ «Красноярское краевое бюро судебно-медицинской экспертизы» (Центральный р-н)	ед.	1	1	
Культура				
III. Сеть учреждений:	ед.	15	15	62
III.1. Образовательные учреждения культуры, всего:	ед.	6	6	5
- количество учащихся школ дополнительного образования	чел.	2 355	2 355	1 081
III.2. Культурно-досуговые центры, всего:	ед.	4	4	1
- муниципальные	ед.	3	3	
- количество посадочных мест	ед.	1 349	1 349	
- количество посетителей культурно-досуговых мероприятий ⁵	чел.	31 148	48 559	
- количество киносеансов / зрителей ⁵	чел.	894/28 503	778 / 13 991	
- Творческое производственное объединение культуры «Дворец культуры комбината», принадлежащее ПАО «ГМК «Норильский никель»	ед.	1	1	
III.3. Театры (Краевой бюджет), всего:	ед.	1	1	
- КГБУК «Норильский Заполярный театр драмы им. Вл. Маяковского»	ед.	1	1	
III.4. МБУ «Централизованная библиотечная система», всего:	ед.	1	1	
в т.ч.: Центральная городская библиотека	ед.	1	1	
филиалы Центральной городской библиотеки	ед.	10	11	
- количество посетителей учреждений библиотечной деятельности ⁵	чел.	100 061	132 365	26
III.5. Кинокомплексы, всего:	ед.	2	2	1
- МБУ «Кинокомплекс «Родина»	ед.	1	1	
- количество киносеансов ⁵	ед.	1 232	1 233	
- количество зрителей ⁵	чел.	20 237	13 103	
- Киноконцертный комплекс «Синема Арт Холл» (в октябре 2011 года выведен из оперативного управления МБУ «Кинокомплекс «Родина»)	ед.	1	1	
III.6. Музеи, всего:	ед.	1	1	1
- МБУ «Музейно-выставочный комплекс «Музей Норильска»	ед.	1	1	
- количество экспонатов	ед.	77 703	78 310	
- количество посещений учреждений музейного типа ⁵	чел.	37 826	50 445	

Наименование показателя	МО город Норильск			Таймырский Долгано-Ненецкий муницип. Район
	Ед.изм.	01.04.2021	01.04.2022	01.04.2022
Спорт				
IV. Сеть учреждений:	ед.	15	15	3
1.1. Спортивные учреждения, всего:	ед.	6	6	2
лыжная база «Оль-Гуль»	ед.	1	1	
стадион «Заполярье»	ед.	1	1	
спортивный комплекс (р-н Талнах, р-н Кайеркан)	ед.	2	2	
дворец спорта («Арктика», «Ледовый д/с «Кайеркан»)	ед.	1	1	
дом спорта «БОКМО»	ед.	1	1	
- количество занимающихся в спортивных муниципальных учреждениях (без учета групп на платной основе)	чел.	3 269	4 168	
1.2. Детские спортивные школы, всего:	ед.	9	9	1
- численность учащихся	чел.	5 632	5 532	
Социальная защита				
V. Сеть учреждений:	ед.	4	4	
1.1. В сфере социального обслуживания населения	ед.	1	1	
- КГБУ СО «КЦСОН» Центральный» (краевой бюджет)	ед.	1	1	
1.2. В сфере социальной и психолого-педагогической реабилитации детей и подростков с ограниченными возможностями	ед.	1	1	
- КГБУ СО «Реабилитационный центр для детей «Виктория» (краевой бюджет)	ед.	1	1	
1.3. В сфере поддержки и помощи семьям, детям и отдельным гражданам, попавшим в трудную ситуацию	ед.	1	1	
- КГБУ СО «Центр семьи «Норильский» (краевой бюджет)	ед.	1	1	
1.4. МКУ «Управление социальной политики»	ед.	1	1	
Прочие				
ИТОГО ПРОЧНЕ:	ед.	16	17	
1.1. МБУ «Молодежный центр»	ед.	1	1	1
- количество посетителей клубных формирований	чел.	973	1 266	
1.2. МАУ ДО «Норильский центр безопасности движения»	ед.	1	1	
- количество детей, обучившихся по направлению водитель автотранспортных средств	чел.	53	61	
1.3. МБУ «Автохозяйство»	ед.	1	1	
1.4. МАУ «Информационный центр «Норильские новости»	ед.	1	1	
1.5. МАУ «Центр развития туризма»	ед.	1	1	
1.6. МКУ «Норильскавтодор»	ед.	1	1	
1.7. МКУ «Норильский городской архив»	ед.	1	1	
1.8. МКУ «Служба спасения»	ед.	1	1	
1.9. МКУ «Управление капитальных ремонтов и строительства»	ед.	1	1	
1.10. МКУ «Управление муниципального закупок»	ед.	1	1	
1.11. МКУ «Управление потребительского рынка и услуг»	ед.	1	1	
1.12. МКУ «Управление жилищно-коммунального хозяйства»	ед.	1	1	
1.13. МКУ «Управление земельных и имущественных отношений»	ед.	1	1	
1.14. МКУ «Обеспечивающий комплекс учреждений общего и дошкольного образования»	ед.	1	1	
1.15. МКУ «Обеспечивающий комплекс учреждений культуры»	ед.	1	1	
1.16. МКУ «Обеспечивающий комплекс учреждений спорта»	ед.	1	1	
1.17. МКУ «Управление экологии»⁶	ед.	0	1	

(1) В 2021 году МБОУ «Средняя школа № 29» реорганизовано путем присоединения к нему МБОУ «Школа-интернат № 2».

(2) ФГБОУ ВО «Норильский государственный индустриальный институт» переименован в ФГБОУ ВО «Заполярье государственный университет им. Н.М. Федоровского» с 15.09.2021г.

(3) АНО «Учебный центр в городе Норильске» ликвидирован в 2021 году.

(4) Представительство Томского государственного университета систем управления и радиоэлектроники больше не осуществляет деятельность на территории города (прием документов происходит в онлайн режиме).

(5) Рост данных показателей по состоянию на 01.01.2022 года связан с тем, что на начало 2021 года, в связи с неблагоприятной санитарно-эпидемиологической обстановкой, действовали ограничения на посещение учреждений и мероприятий.

(6) Постановлением Администрации города Норильска от 25.06.2021г. №313 создано МКУ «Управление экологии».