


**РОССИЙСКАЯ ФЕДЕРАЦИЯ**  
**Красноярский край**  
**Администрация города Норильска**  
**УПРАВЛЕНИЕ ЭКОНОМИКИ**

\*\*\*\*\*

**Основные**  
**социально-экономические**  
**и**  
**финансовые показатели**  
**муниципального образования**  
**город Норильск**  
**на 01.04.2023 года**



## Демография

ежеквартальная информация, чел.

Наименование показателя	МО город Норильск <sup>1)</sup>				Таймырский Долгано-Ненецкий муниципальный район <sup>1)</sup>
	На 01.04.22 г.	На 01.01.23 г. <sup>2)</sup>	На 01.04.23 г.	Отклонение 01.04.23 г./ 01.04.22 г., +, -	На 01.04.23 г.
<b>Постоянное население - всего</b>	184 803	175 466	176 444	-8 359	29 878
<b>Прибыло</b> нарастающим итогом с начала года	2 767	10 983	3 198	431	269
<b>Выбыло</b> нарастающим итогом с начала года	2 796	12 156	2 414	-382	299
<b>Миграционный прирост населения</b> нарастающим итогом с начала года	-29	-1 173	784	813	-30

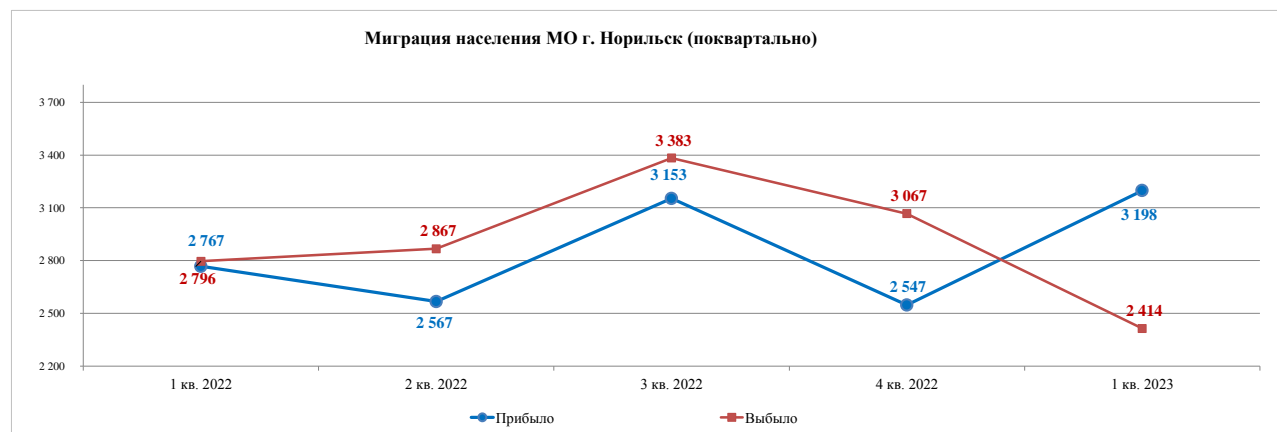
1) По данным Красноярскстата

2) С учетом Всероссийской переписи населения в 2020 году

Наименование показателя	МО город Норильск				Таймырский Долгано-Ненецкий муниципальный район
	На 01.04.22 г. <sup>2)</sup>	На 01.01.23 г. <sup>1)</sup>	На 01.04.23 г. <sup>2)</sup>	Отклонение 01.04.23 г./ 01.04.22 г., +, -	На 01.04.23 г. <sup>2)</sup>
<b>Родилось</b> нарастающим итогом с начала года	451	1 876	460	9	97
<b>Умерло</b> нарастающим итогом с начала года	318	1 043	266	-52	78
<b>Естественный прирост населения</b> нарастающим итогом с начала года	133	833	194	61	19
<b>Количество браков, ед.</b> нарастающим итогом с начала года	423	1 857	353	-70	44
<b>Количество разводов, ед.</b> нарастающим итогом с начала года	265	1 122	280	15	38

1) С учетом Всероссийской переписи населения в 2020 году

2) По данным Красноярскстата



**Сведения о численности работающих на территории Норильска**

ежеквартальная информация  
чел.

Наименование показателя	Март 2022	Январь-декабрь 2022	Март 2023	Отклонение март 2023 / март 2022 год	
				+, -	%
<b>Среднесписочная численность работников крупных и средних организаций города<sup>1)</sup>, из них:</b>	<b>81 401</b>	<b>83 429</b>	<b>85 180</b>	<b>3 779</b>	<b>104,6</b>
Добыча полезных ископаемых	11 671	11 968	12 374	703	106,0
Обрабатывающие производства	19 605	20 297	20 344	739	103,8
Водоснабжение; водоотведение, организация сбора и утилизации отходов, деятельность по ликвидации загрязнений	880	884	911	31	103,5
Строительство	10 671	11 173	11 866	1 195	111,2
Торговля оптовая и розничная; ремонт автотранспортных средств и мотоциклов	1 638	1 653	1 736	98	106,0
Транспортировка и хранение	8 648	9 171	9 504	856	109,9
Деятельность гостиниц и предприятий общественного питания	947	903	846	-101	89,3
Деятельность в области информации и связи	1 327	1 422	1 430	103	107,8
Деятельность финансовая и страховая	287	288	285	-2	99,3
Деятельности по операциям с недвижимым имуществом	1 336	1 323	1 299	-37	97,2
Деятельность профессиональная, научная и техническая	1 615	1 890	2 232	617	138,2
Деятельность административная и сопутствующие дополнительные услуги	2 710	2 714	2 741	31	101,1
Государственное управление и обеспечение военной безопасности, социальное обеспечение	3 466	3 390	3 379	-87	97,5
Образование	7 186	7 025	6 971	-215	97,0
Деятельность в области здравоохранения и социальных услуг	5 081	4 958	4 871	-210	95,9
Деятельность в области культуры, спорта, организации досуга и развлечений	1 365	1 346	1 344	-21	98,5
Предоставление прочих видов услуг	42	40	39	-3	92,9
<i>Справочно: ЗФ ПАО "ГМК "Норильский никель"</i>	<i>21 802</i>	<i>22 530</i>	<i>23 824</i>	<i>2 022</i>	<i>109,3</i>

*Справочно: По итогам 2022 г. среднесписочная численность работников по полному кругу организаций и предприятий составила 97 399 чел (сумма среднесписочной численности работников занятых в крупных и средних организациях - 83 429 чел. и численности работников СМП - 13 970 чел.)*

1) По данным Красноярскстата

**Информация о среднесписочной численности работников местного бюджета**

чел.

Наименование показателя	Март 2022	Декабрь 2022	Март 2023	Отклонение март 2023 / март 2022	
				+, -	%
<b>Работники учреждений, финансируемых из местного бюджета, всего:</b>	<b>9 112</b>	<b>8 879</b>	<b>8 867</b>	<b>-245</b>	<b>97,3</b>
Администрация города Норильска, Аппараты управлений Администрации города Норильска	531	578	581	50	109,5
Структурные подразделения (без аппаратов):					
- Управление по делам культуры и искусства	287	284	287	0	100,1
- Управление по спорту	605	593	596	-9	98,5
- Управление общего и дошкольного образования	6 420	6 216	6 190	-230	96,4
Прочие:	1 270	1 208	1 213	-57	95,5

**Численность пенсионеров состоящих на учете в Управлении Пенсионного фонда в г. Норильске<sup>1)</sup>**

чел.

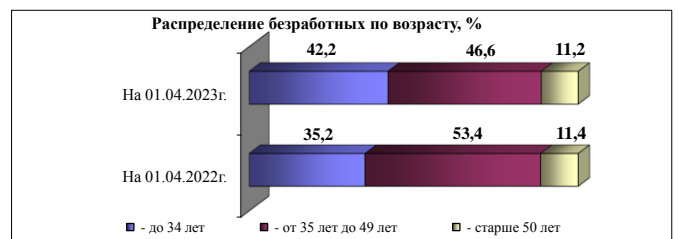
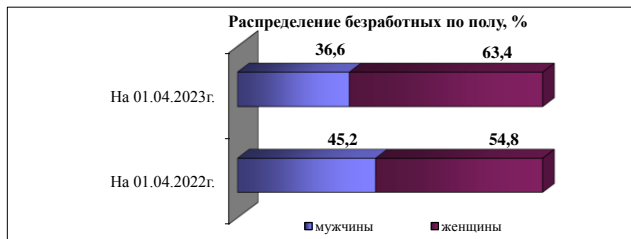
Наименование показателя	На 01.04.2022	На 01.01.2023	На 01.04.2023	Отклонение 01.04.23 г. / 01.04.22 г.	
				+, -	%
<b>Численность пенсионеров всего, в т.ч.:</b>	<b>51 324</b>	<b>51 093</b>	<b>50 991</b>	<b>-333,0</b>	<b>99,4</b>
работающие	19 900	19 095	18 823	-1 077,0	94,6
неработающие	31 424	31 998	32 168	744,0	102,4
<b>из них:</b>					
<b>по возрасту всего, в т.ч.:</b>	<b>43 387</b>	<b>43 092</b>	<b>43 070</b>	<b>-317,0</b>	<b>99,3</b>
работающие	18 704	17 843	17 631	-1 073,0	94,3
неработающие	24 683	25 249	25 439	756,0	103,1
<b>по инвалидности всего, в т.ч.:</b>	<b>1 858</b>	<b>1 853</b>	<b>1 855</b>	<b>-3,0</b>	<b>99,8</b>
работающие	717	715	683	-34,0	95,3
неработающие	1 141	1 138	1 172	31,0	102,7
<b>пенсии по государственному пенсионному обеспечению (военнослужащие, гос. служащие, пострадавшие в результате радиационных или технологических катастроф, социальные пенсии), всего</b>	<b>4 585</b>	<b>4 651</b>	<b>4 588</b>	<b>3,0</b>	<b>100,1</b>
<b>по случаю потери кормильца (трудовые)</b>	<b>1 494</b>	<b>1 497</b>	<b>1 478</b>	<b>-16,0</b>	<b>98,9</b>

1) В связи с созданием с 01.10.2019 г. на базе УПРФ в городе Норильске межрайонного отделения, показатель представлен с учетом получателей пенсий, зарегистрированных на территории Таймырского Долгано-Ненецкого муниципального района.

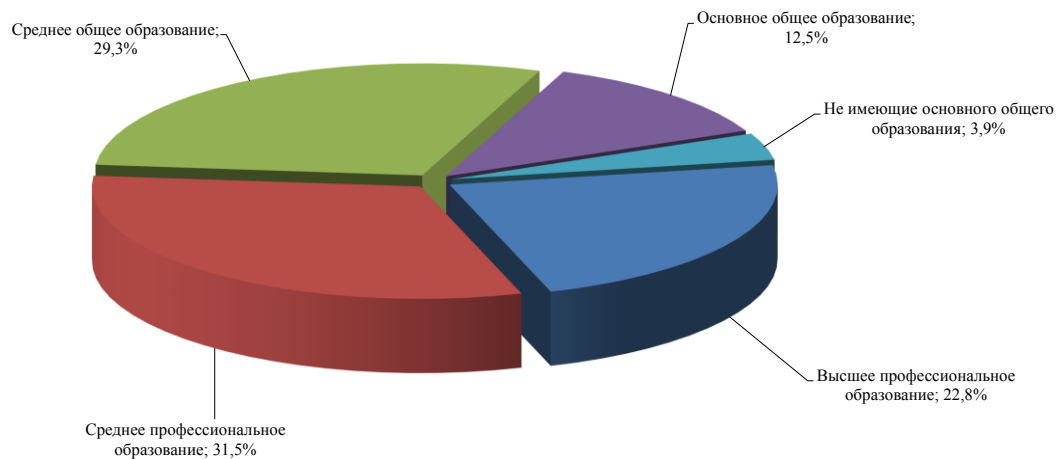
## Занятость

Наименование показателя	Ед. изм.	МО город Норильск				Таймырский Долгано-Ненецкий муницип. район <sup>1)</sup>	Красноярский край
		На 01.04.22 г.	На 01.01.23 г.	На 01.04.23 г.	Отклонение 01.04.23 / 01.04.22, +, -	На 01.04.23 г.	На 01.04.23 г.
Зарегистрировано в центре занятости в качестве ищущих работу	чел.	424	456	352	-72	122	12 900
из них: присвоен статус безработного	чел.	281	270	232	-49	-	10 600
<b>Уровень безработицы</b>	%	0,2	0,2	0,2	0,0	0,7	0,8
Заявленная потребность предприятиями и организациями в работниках	вакансий	7 983	6 885	5 754	-2 229	-	50 400
Нагрузка незанятого населения на одну заявленную вакансию	чел.	0,05	0,10	0,06	0,01	0,1	0,3

1) По данным Таймырского Долгано-Ненецкого муниципального района за 1 квартал 2023 год.



**Распределение безработных по уровню образования на 01.04.2023 г.**

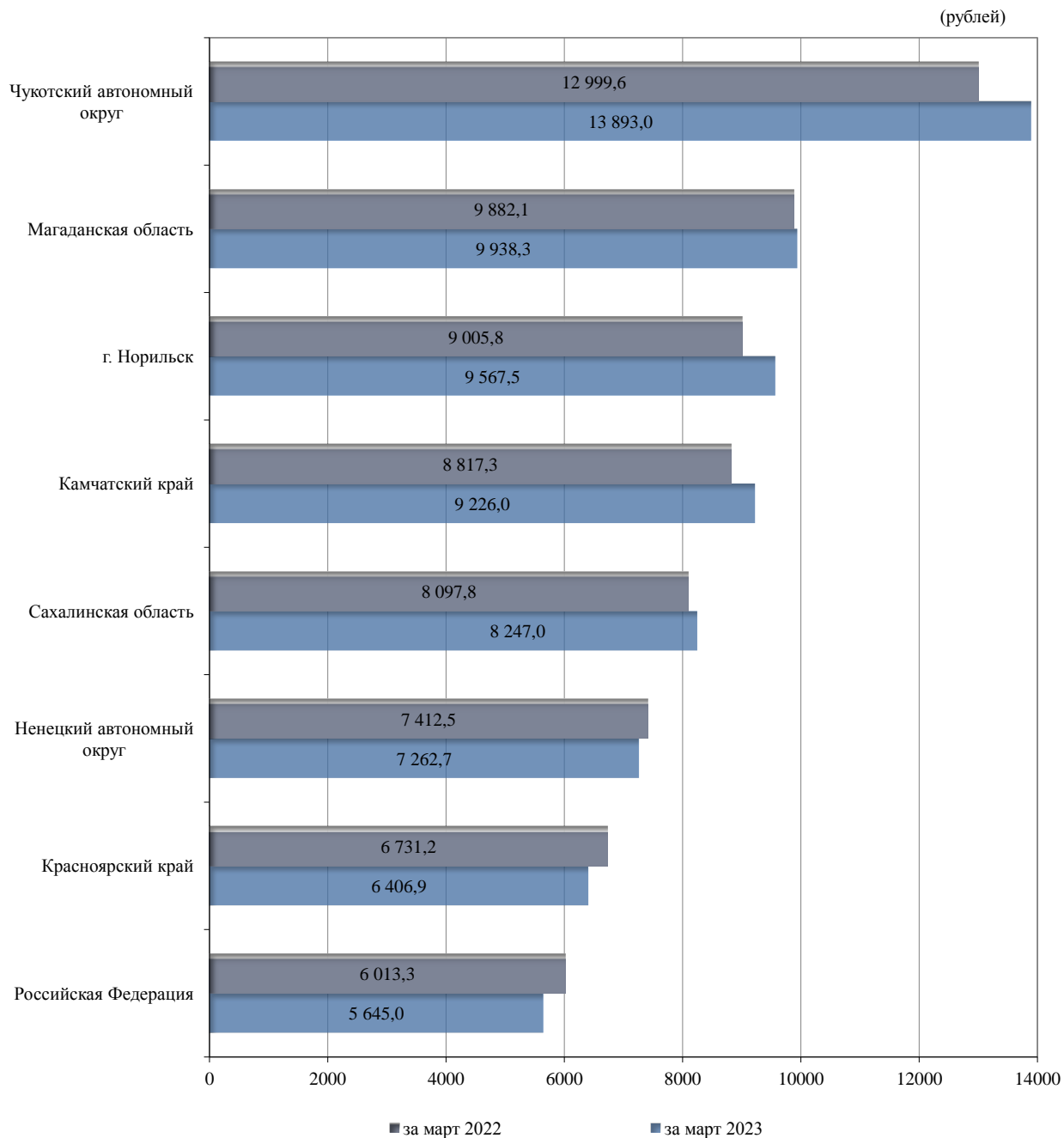


### Стоимость минимального набора продуктов питания<sup>1)</sup>

	МО г. Норильск			Красноярский край			Россия		
	рублей	к предыдущему месяцу, %	к декабрю 2022 г., %	рублей	к предыдущему месяцу, %	к декабрю 2022 г., %	рублей	к предыдущему месяцу, %	к декабрю 2022 г., %
декабрь 2022	9 428,8	101,3	115,0	6 350,9	101,5	105,9	5 562,6	100,9	106,3
<b>2023</b>									
январь	9 407,1	99,8	99,8	6 309,5	99,3	99,3	5 600,3	100,7	100,7
февраль	9 462,7	100,6	100,4	6 382,8	101,2	100,5	5 656,6	101,0	101,7
март	9 567,5	101,1	101,5	6 406,9	100,4	100,9	5 645,0	99,8	101,5

1) По данным Росстата

### Стоимость минимального набора продуктов питания



**Динамика потребительских цен**

Наименование показателя	Ед.изм.	Норильск			Дудинка
		На 01.04.22 г.	На 01.04.23 г.	Темп роста, %	На 01.04.23 г.
<b>Средняя цена продуктов питания:<sup>1)</sup></b>					
Мука пшеничная (в/с)	руб/кг	80,3	88,7	110,5	93,3
Хлеб пшеничный из муки 1 сорта	руб/кг	112,7	171,7	152,4	152,1
Хлеб ржано-пшеничный	руб/кг	95,6	128,4	134,3	143,9
Макаронные изделия	руб/кг	182,9	191,8	104,9	165,4
Крупа рис	руб/кг	179,1	196,1	109,5	191,3
Крупа гречневая	руб/кг	221,0	233,8	105,8	229,4
Картофель	руб/кг	88,5	66,4	75,0	80,3
Капуста белокочанная	руб/кг	111,3	92,5	83,1	97,8
Лук репчатый	руб/кг	80,8	80,0	99,0	86,8
Морковь	руб/кг	-	121,2	-	89,8
Огурцы свежие	руб/кг	568,0	727,6	128,1	506,3
Помидоры свежие	руб/кг	530,4	670,3	126,4	499,8
Яблоки свежие	руб/кг	246,8	251,8	102,0	234,4
Бананы свежие	руб/кг	262,5	267,8	102,0	235,0
Апельсины свежие	руб/кг	281,2	299,8	106,6	285,8
Говядина б/к	руб/кг	706,2	689,3	97,6	820,7
Говядина н/к	руб/кг	535,0	498,7	93,2	607,5
Свинина н/к	руб/кг	354,5	341,8	96,4	463,0
Свинина б/к	руб/кг	426,4	445,6	104,5	503,9
Куры тушками	руб/кг	323,5	262,2	81,1	307,2
Яйцо куриное	1 дес.	116,3	116,5	100,2	127,3
Молоко 2,5-3,2%	л.	120,2	142,3	118,4	160,9
Сметана 20 %	кг.	645,1	610,3	94,6	793,3
Сыр твердый	кг.	778,1	924,6	118,8	878,8
Масло животное	кг.	1 218,8	1 207,5	99,1	1 267,4
Масло растительное	кг.	196,3	201,5	102,6	215,0
Сахар-песок	руб/кг	-	108,4	-	121,7
Соль поваренная пищевая	руб/кг	-	43,3	-	59,7
<b>Бытовые услуги населению:<sup>1)</sup></b>					
Услуги бань у душевых (в общем зале – 2 часа)	руб.	450,0	450,0	100,0	530,0
Ремонт женской верхней одежды	руб.	1 418,8	1 481,3	104,4	1 500,0
Ремонт мужской верхней одежды	руб.	1 418,8	1 481,3	104,4	1 500,0
Постановка набоек, косячков, рубчиков из всех видов материалов	руб.	643,8	712,5	110,7	500,0
Химическая чистка из тканей с содержанием натуральных, синтетических и искусственных волокон	руб.	1 100,0	1 225,0	111,4	-
Стирка прямого хлопчатобумажного и льняного белья	руб.	250,0	250,0	100,0	-
Изготовление черно-белых фотоснимков для документов	руб.	325,0	350,0	107,7	350,0
Плавательный бассейн, расценка за 1 занятие	руб.	186,1	186,1	100,0	114,2
Стрижка волос простая женская	руб.	914,3	942,9	103,1	866,7
Стрижка волос простая мужская	руб.	521,4	564,3	108,2	650,0
Ремонт стационарных телевизоров	руб.	5 166,7	5 166,7	100,0	-
<b>Услуги предоставления телеграмм, телефонной связи:<sup>2)</sup></b>					
Абонентская плата за домашний телефон <sup>3)</sup>	руб.	391,0	391,0	100,0	-
Предоставление разговора по автоматической междугородной телефонной связи на расстоянии 601-1200 км в рабочее время (1 мин)	руб.	6,0	6,6	110,0	-
Предоставление разговора по автоматической междугородной телефонной связи на расстоянии 1201-3000 км в рабочее время (1 мин).	руб.	6,0	6,6	110,0	-
Отправка телеграмм по России (15 слов) с учетом тарифного сбора	руб.	131,5	144,8	110,1	-
<b>Тарифы для населения на жилищно-коммунальное хозяйство<sup>4)</sup></b>					
жилищная услуга (средний тариф (с НДС) по всем сериям квартир, включая общежития)	руб./ 1 кв.м. общей площади	61,6	61,6	100,0	-
электроэнергия	руб./кВт-час	2,0	2,3	115,2	-
отопление	руб./Г кал	1 406,4	1 594,4	113,4	-
горячее водоснабжение	руб./куб.м	108,0	122,6	113,5	-
холодное водоснабжение + канализация	руб./куб.м	92,4	108,2	117,1	-
обращение с ТКО	руб./куб.м	954,4	1 544,2	161,8	-

Наименование показателя	Ед.изм.	Норильск			Дудинка
		На 01.04.22 г.	На 01.04.23 г.	Темп роста,%	На 01.04.23 г.
Стоимость проезда в городском общественном транспорте (автобус) по маршрутам в черте районов: Центральный; Кайеркан; Талнах	руб.	33,0	33 / 40	-	-
Стоимость проезда в городском общественном транспорте (автобус) по межрайонным маршрутам <sup>5)</sup>	руб.	50,0	50,0	100,0	-
<b>Детское дошкольное учреждение:<sup>6)</sup></b>					
Себестоимость на содержание 1-го ребенка в ДДУ	руб.	43 339,9	49 004,0	113,1	42 013,1
Фактическая оплата родителями содержания 1-го ребенка в ДДУ <sup>7)</sup>	руб.	3 758,8	4 125,9	109,8	1 304,9
Доля фактической оплаты родителями содержания 1-го ребенка в ДДУ в общей себестоимости	%	8,7	8,4	97,1	3,1
Базовый тариф, взимаемый с родителей за содержание 1-го ребенка в ДДУ	руб.	3 782,0	4 275,0	113,0	от 372 руб. до 2 728 руб.

1) По данным МКУ "Управление потребительского рынка и услуг"

2) По данным ФАС России (приказ № 486/22)

3) По данным АО "Норильск-телеком"

4) По данным МКУ "Управление жилищно-коммунального хозяйства"

5) Муниципальный общественный транспорт

6) По МО г. Дудинка информация приведена по состоянию на 01.04.2023 г.

7) В среднем с начала отчетного года

#### Средние цены по Красноярскому краю на 01.04.2023 г.<sup>1)</sup>

Наименование услуги	Ед. изм.	Норильск	Красноярск	Красноярский край
Водоснабжение и канализация	руб./куб.м	107,8	51,0	74,0
Горячее водоснабжение	руб./куб.м	122,5	167,2	163,4
Отопление	руб./Гкал	1 595,7	2 272,5	2 123,3
Услуги по снабжению эл/энергией	руб./100 кВт/час	228,0	228,0	228,0

1) По данным Красноярскстата

#### Цены на дизельное топливо и бензин в МО г. Норильск<sup>1)</sup>

рублей/литр

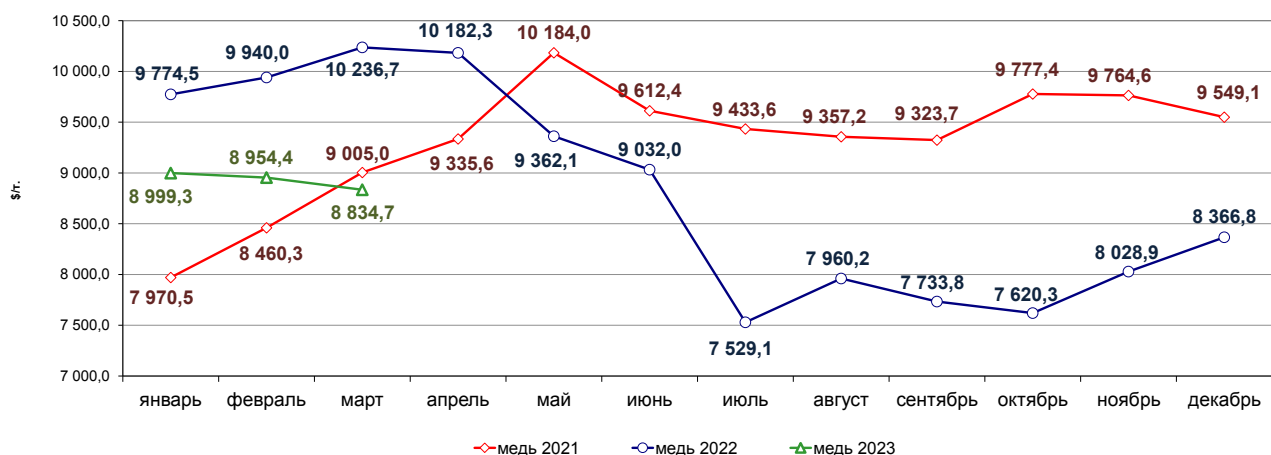
Наименование показателя	На 01.04.20 г.	На 01.04.21 г.	На 01.04.22 г.	На 01.04.23 г.
Аи - 95 (96)	50,2 / 52,0	51,6 / 53,0	56,4 / 57,0	55,0 / 56,0
Аи - 92 (93)	52,2 / 53,0	53,5 / 55,0	58,5 / 59,0	50,5 / 53,0
ДТ	57,4 / 60,0	59,6 / 61,0	70,7 / 73,0	79,5 / 83,0

1) min / max

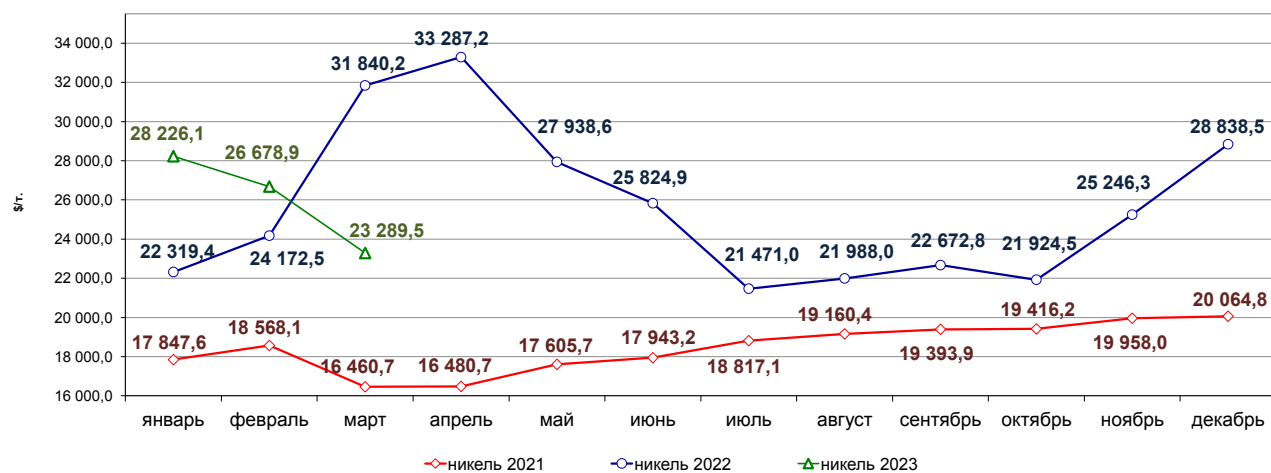
Средние цены на металлы (по данным Лондонской биржи металлов)

Месяц	Медь \$/т		Никель \$/т		Платина \$/тр.унция		Палладий \$/тр.унция		Золото \$/тр.унция		Серебро \$/тр.унция	
	2022	2023	2022	2023	2022	2023	2022	2023	2022	2023	2022	2023
Январь	9 774,5	8 999,3	22 319,4	28 226,1	995,5	1 052,1	2 033,8	1 732,3	1 816,8	1 898,6	23,1	23,8
Февраль	9 940,0	8 954,4	24 172,5	26 678,9	1 049,4	958,9	2 350,1	1 543,9	1 856,3	1 854,5	23,5	22,0
Март	10 236,7	8 834,7	31 840,2	23 289,5	1 043,3	971,2	2 582,8	1 428,5	1 947,8	1 912,7	25,2	21,9
Апрель	10 182,3		33 287,2		962,3		2 325,4		1 933,9		24,5	
Май	9 362,1		27 938,6		959,5		2 053,3		1 848,3		21,9	
Июнь	9 032,0		25 824,9		950,9		1 900,5		1 833,8		21,5	
Июль	7 529,1		21 471,0		870,0		1 978,1		1 736,4		19,1	
Август	7 960,2		21 988,0		910,4		2 134,7		1 765,7		19,8	
Сентябрь	7 733,8		22 672,8		878,3		2 120,0		1 683,0		18,8	
Октябрь	7 620,3		21 924,5		914,7		2 078,9		1 664,5		19,4	
Ноябрь	8 028,9		25 246,3		989,0		1 911,6		1 726,5		21,0	
Декабрь	8 366,8		28 838,5		1 007,8		1 829,6		1 796,7		23,1	
Средняя цена	8 813,9	8 929,5	25 627,0	26 064,8	960,9	994,1	2 108,2	1 568,2	1 800,8	1 888,6	21,8	22,6

Динамика цен на медь

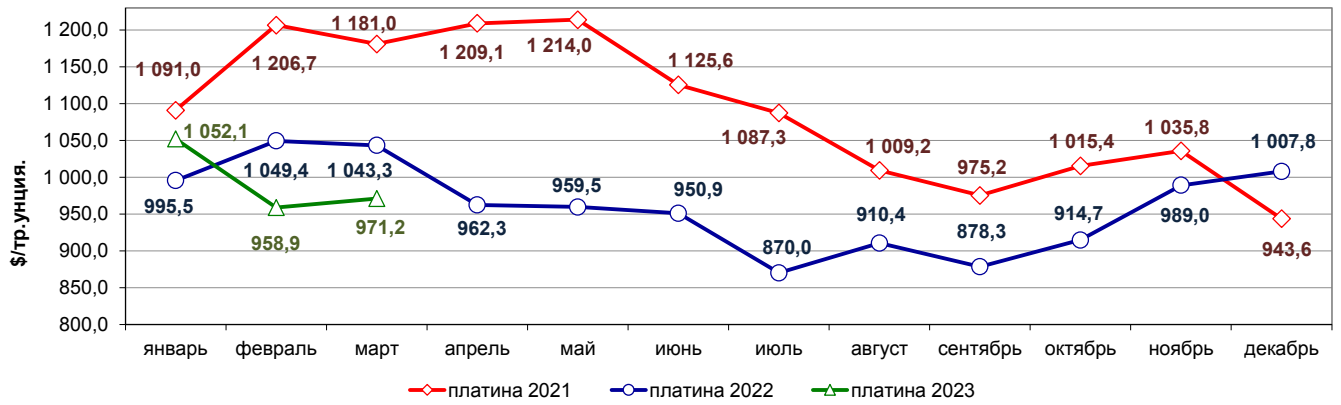


Динамика цен на никель

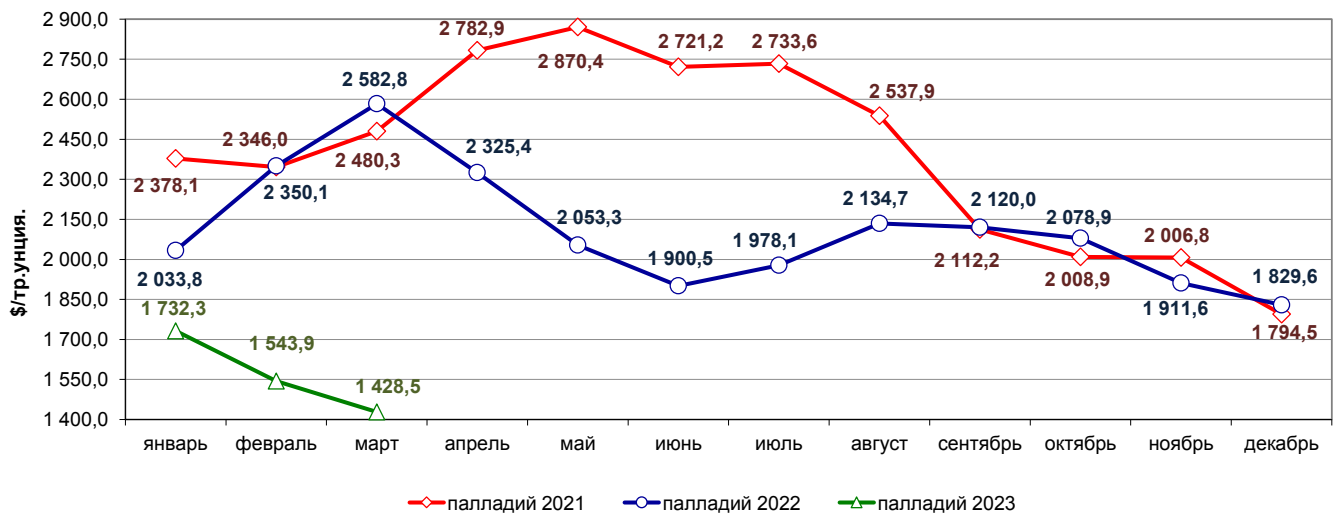




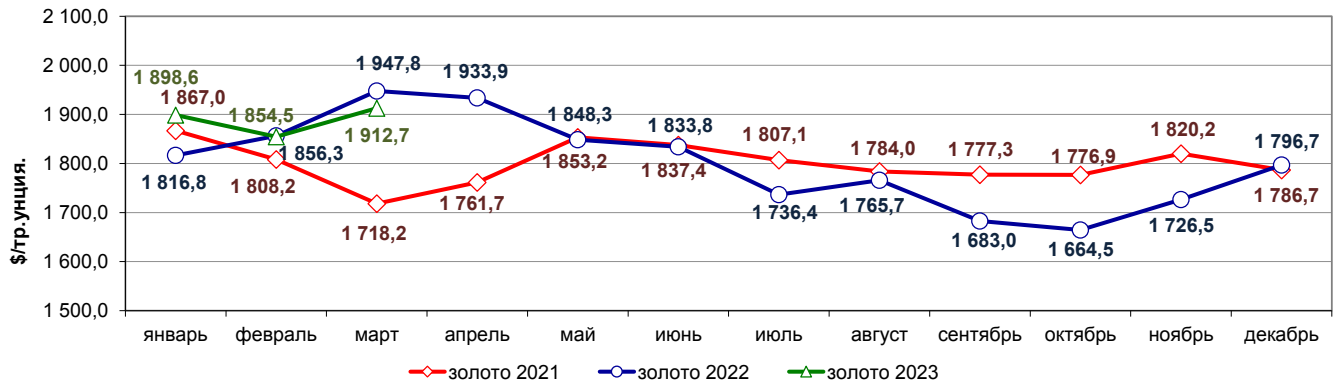
Динамика цен на платину



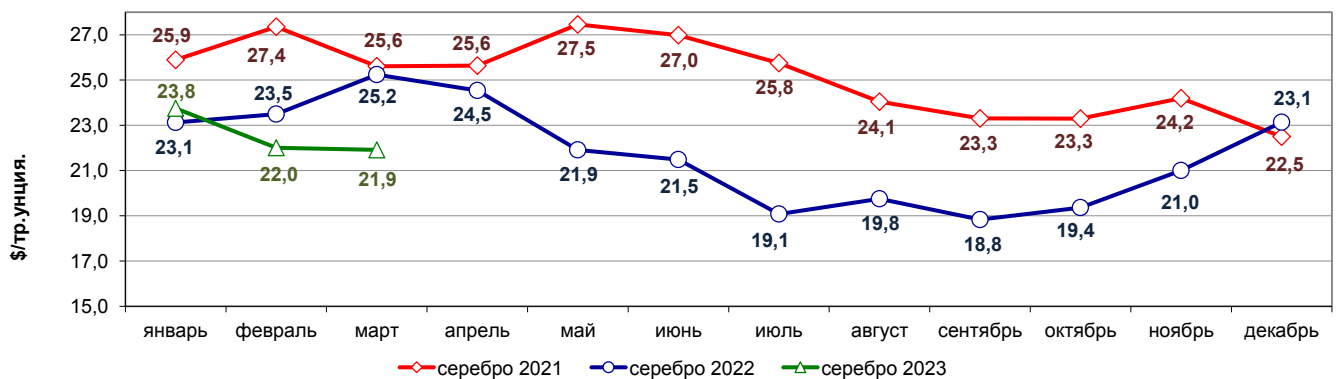
Динамика цен на палладий



Динамика цен на золото



Динамика цен на серебро



**Динамика курса иностранных валют и индекса потребительских цен**

**Динамика курса доллара США**

Месяц	по данным:			
	ЦБ РФ	Филлиалов банков в МО г. Норильск (покупка/продажа)		
		Сбербанк	Росбанк	Енисейский объединенный банк
Декабрь 2022	65,44	64,19 / 71,76	54,08 / 78,21	66,02 / 76,84
Средний курс за 2022 год	68,57			
Январь 2023	69,23	68,18 / 74,56	56,61 / 83,03	69,42 / 80,77
Февраль 2023	73,03	72,39 / 76,93	65,01 / 80,62	71,38 / 83,15
Март 2023	76,09	74,28 / 79,64	72,23 / 79,98	74,91 / 86,23

**Динамика курса евро**

Месяц	по данным:			
	ЦБ РФ	Филлиалов банков в МО г. Норильск (покупка/продажа)		
		Сбербанк	Росбанк	Енисейский
Декабрь 2022	69,25	66 56 / 76,07	57,08 / 82,51	63,85 / 79,93
Средний курс за 2022 год	72,58			
Январь 2023	74,79	72,63 / 78,79	60,83 / 89,33	72,68 / 85,74
Февраль 2023	78,35	76,36 / 81,28	69,78 / 86,66	76,62 / 88,28
Март 2023	81,31	79,03 / 84,76	77,23 / 85,54	78,50 / 91,32

**Динамика индекса потребительских цен по Российской Федерации (к декабрю предыдущего года), %**

Индекс потребительских цен	2015	2016	2017	2018	2019	2020	2021	2022	2023*						Итого за 3 месяца	
									янв.	фев.	март	апр.	май	июнь		
									<b>Сводный (все товары и платные услуги), в т.ч.</b>	112,9	105,4	102,5	104,3	103,0		104,9
<b>Все товары</b>	113,8	105,6	101,9	104,4	102,8	105,8	109,7	100,3	100,8	100,4	100,1					101,3
<b>Платные услуги</b>	110,2	104,9	104,4	103,9	103,8	102,7	105,0	113,2	101,0	100,7	101,0					102,7

**Динамика индекса потребительских цен по Красноярскому краю (к декабрю предыдущего года), %**

Индекс потребительских цен	2015	2016	2017	2018	2019	2020	2021	2022	2023*						Итого за 3 месяца	
									янв.	фев.	март	апр.	май	июнь		
									<b>Сводный (все товары и платные услуги), в т.ч.</b>	110,6	104,7	101,6	104,3	103,8		104,7
<b>Все товары</b>	112,1	105,3	101,4	104,5	103,2	105,9	110,0	111,3	100,6	100,3	100,3					101,3
<b>Платные услуги</b>	106,9	103,2	102,0	103,7	105,3	101,7	106,4	114,2	99,7	101,2	100,5					101,4

**Динамика индекса потребительских цен по Российской Федерации (период с начала отчетного года к соответствующему периоду предыдущего года), %**

Индекс потребительских цен	2015	2016	2017	2018	2019	2020	2021	2022	2023						Итого за 3 месяца	
									янв.	фев.	март	апр.	май	июнь		
									<b>Сводный (все товары и платные услуги), в т.ч.</b>	115,5	107,1	103,7	102,9	104,5		103,4
<b>Все товары</b>	116,6	107,1	103,5	102,5	104,5	103,6	107,8	115,1	111,2	110,7	107,4					107,4
<b>Платные услуги</b>	112,4	106,9	104,2	103,9	104,6	102,7	103,8	110,1	113,5	113,2	112,0					112,0

**Динамика индекса потребительских цен по Красноярскому краю (период с начала отчетного года к соответствующему периоду предыдущего года), %**

Индекс потребительских цен	2015	2016	2017	2018	2019	2020	2021	2022	2023						Итого за 3 месяца	
									янв.	фев.	март	апр.	май	июнь		
									<b>Сводный (все товары и платные услуги)</b>	112,8	105,9	102,9	102,6	105,0		103,3
<b>Все товары</b>	113,7	106,6	103,1	102,6	104,7	103,5	108,6	114,9	110,6	110,3	107,0					107,0
<b>Платные услуги</b>	110,4	103,9	102,3	102,6	105,8	102,8	103,0	112,4	113,4	113,2	110,9					110,9

\* отчетный месяц к предыдущему

Сеть учреждений

ежеквартальная информация

Наименование показателя	МО город Норильск			Таймырский Долгано-Ненецкий муницип. Район
	Ед.изм.	01.04.2022	01.04.2023	01.01.2022
<b>ВСЕГО,</b>	ед.	154	151	106
<b>в т.ч.:</b>				
<b>Федеральный бюджет</b>	ед.	2	2	
<b>Краевой бюджет</b>	ед.	21	19	
<b>Местный бюджет</b>	ед.	126	125	
<b>Частные</b>	ед.	5	5	
<b>Образование</b>				
<b>I. Сеть учреждений:</b>	ед.	92	92	38
<b>I.1. Учреждения дошкольного образования, всего:</b>	ед.	38	38	9
- списочная численность детей, посещающих УДО	чел.	13 037	12 224	1 900
- численность детей, стоящих на очереди по устройству в ДУ/ в том числе старше 3-х лет	чел.	2 297 / 0	3 550 / 112	
<b>I.2. Общеобразовательные учреждения, всего:</b>	ед.	36	36	22
в т.ч.: школа	ед.	29	29	
лицей	ед.	1	1	
гимназия	ед.	6	6	
- численность учащихся	чел.	24 159	24 449	4 884
<b>I.3. Учреждения дополнительного образования, всего:</b>	ед.	6	6	
- численность занимающихся	чел.	9 131	9 304	
<b>I.4. Учреждения для детей с отклонениями в развитии (Краевой бюджет):</b>	ед.	1	1	
- КТБОУ «Норильская общеобразовательная школа-интернат»	ед.	1	1	
<b>I.5. Учреждения для детей-сирот (Краевой бюджет):</b>	ед.	1	1	
- КТКОУ «Норильский детский дом»	ед.	1	1	
- численность детей, находящихся в учреждении	чел.	54	43	
<b>I.6. Среднее профессиональное образование, всего:</b>	ед.	6	6	1
- КТБПОУ «Норильский педагогический колледж»	ед.	1	1	
- КТБПОУ «Норильский медицинский техникум»	ед.	1	1	
- КТБПОУ «Норильский колледж искусств»	ед.	1	1	
- КТБПОУ «Норильский техникум промышленных технологий и сервиса»	ед.	1	1	
- «Политехнический колледж» ФГБОУ ВО («Заполярный государственный университет им. Н.М. Федоровского»)	ед.	1	1	
- Представительство колледжа экономики и управления г. Санкт-Петербург («Национальный открытый институт г. Санкт-Петербург»)	ед.	1	1	
<b>I.7. Высшее профессиональное образование, всего:</b>	ед.	3	3	
- ФГБОУ ВО «Заполярный государственный университет им. Н.М. Федоровского»	ед.	1	1	
- Представительство НОЧУ ВО «Московский финансово-промышленный университет «Синергия»	ед.	1	1	
- Представительство Национального открытого института г. Санкт-Петербург	ед.	1	1	
<b>I.8. Прочие, всего:</b>	ед.	1	1	6
- МБУ «Методический центр»	ед.	1	1	
<b>Здравоохранение</b>				
<b>II. Сеть учреждений (Краевой бюджет)<sup>1</sup>:</b>	ед.	11	9	2
<b>I.1. Больницы, всего:</b>	ед.	1	1	2
- КТБУЗ «Норильская межрайонная больница №1» (ж/о Оганер)	ед.	1	1	
<b>I.2. Специализированные медицинские учреждения, всего:</b>	ед.	2	2	
- КТБУЗ «Норильская межрайонная детская больница» (Центральный р-н)	ед.	1	1	
- КТБУЗ «Норильская городская больница №2» (Центральный р-н) (для больных с инфекционными заболеваниями)	ед.	1	1	
<b>I.3. Поликлинические учреждения, всего:</b>	ед.	3	1	
- КТБУЗ «Норильская межрайонная поликлиника №1» (Центральный р-н)	ед.	1	1	
- КТБУЗ «Норильская городская поликлиника №2» (р-н Талнах) <sup>1</sup>	ед.	1	0	
- КТБУЗ «Норильская городская поликлиника №3» (р-н Кайеркан) <sup>1</sup>	ед.	1	0	
<b>I.4. Прочие, всего:</b>	ед.	5	5	
- КТБУЗ «Красноярский краевой психоневрологический диспансер №5» (Центральный р-н)	ед.	1	1	
- КТБУЗ «Норильская станция скорой медицинской помощи» (Центральный р-н)	ед.	1	1	
- КГАУЗ «Норильская городская стоматологическая поликлиника» (Центральный р-н)	ед.	1	1	
- КТБУЗ «Красноярский краевой центр крови №2» (Центральный р-н) <sup>2</sup>	ед.	1	0	
- КТКУЗ «Красноярский краевой центр крови №1» (филиал в г. Норильске) <sup>2</sup>	ед.	-	1	
- КТБУЗ «Красноярское краевое бюро судебно-медицинской экспертизы» (Центральный р-н)	ед.	1	1	
<b>Культура</b>				
<b>III. Сеть учреждений:</b>	ед.	15	15	62
<b>I.1. Образовательные учреждения культуры, всего:</b>	ед.	6	6	5
- количество учащихся школ дополнительного образования	чел.	2 355	2 395	1 081
<b>I.2. Культурно-досуговые центры, всего:</b>	ед.	4	4	1
- муниципальные	ед.	3	3	
- количество посадочных мест	ед.	1 349	1 349	
- количество посетителей культурно-досуговых мероприятий	чел.	48 559	67 001	
- количество киносеансов / зрителей <sup>3</sup>	чел.	778 / 13 991	2 133 / 49 633	
- Творческое производственное объединение культуры «Дворец культуры комбината», принадлежащее ПАО «ГМК «Норильский никель» <sup>4</sup>	ед.	1	1	
<b>I.3. Театры (Краевой бюджет), всего:</b>	ед.	1	1	
- КТБУК «Норильский Заполярный театр драмы им. Вл. Маяковского»	ед.	1	1	
<b>I.4. МБУ «Централизованная библиотечная система», всего:</b>	ед.	1	1	
в т.ч.: Центральная городская библиотека	ед.	1	1	
филиалы Центральной городской библиотеки	ед.	11	11	
- количество посетителей учреждений библиотечной деятельности	чел.	132 365	158 614	26
<b>I.5. Кинокомплексы, всего:</b>	ед.	2	2	1
- МБУ «Кинокомплекс «Родина»	ед.	1	1	
- количество киносеансов	ед.	1 233	1 266	
- количество зрителей <sup>3</sup>	чел.	13 103	26 086	
- Киноконцертный комплекс «Синема Арт Холл» (в октябре 2011 года выведен из оперативного управления МБУ «Кинокомплекс «Родина»)	ед.	1	1	
<b>I.6. Музеи, всего:</b>	ед.	1	1	1
- МБУ «Музейно-выставочный комплекс «Музей Норильска»	ед.	1	1	
- количество экспонатов	ед.	78 310	78 729	
- количество посещений учреждений музейного типа	чел.	50 445	62 152	

Наименование показателя	МО город Норильск			Таймырский Долгано-Ненецкий муницип. Район
	Ед.изм.	01.04.2022	01.04.2023	01.01.2022
<b>Спорт</b>				
<b>IV. Сеть учреждений:</b>	ед.	15	15	3
<b>1.1. Спортивные учреждения, всего:</b>	ед.	6	6	2
- лыжная база «Оль-Гуль»	ед.	1	1	
- стадион «Заполярье»	ед.	1	1	
- спортивный комплекс (р-н Талнах, р-н Кайеркан)	ед.	2	2	
- дворец спорта («Арктика», «Ледовый д/с «Кайеркан»)	ед.	1	1	
- дом спорта «БОКМО»	ед.	1	1	
- количество занимающихся в спортивных муниципальных учреждениях (без учета групп на платной основе)	чел.	4 168	4 037	
<b>1.2. Детские спортивные школы, всего:</b>	ед.	9	9	1
- численность учащихся	чел.	5 532	5 377	
<b>Социальная защита</b>				
<b>V. Сеть учреждений:</b>	ед.	4	4	
<b>1.1. В сфере социального обслуживания населения</b>	ед.	1	1	
- КГБУ СО «КЦСОН» Норильский» (краевой бюджет)	ед.	1	1	
<b>1.2. В сфере социальной и психолого-педагогической реабилитации детей и подростков с ограниченными возможностями</b>	ед.	1	1	
- КГБУ СО «Реабилитационный центр для детей «Виктория» (краевой бюджет)	ед.	1	1	
<b>1.3. В сфере поддержки и помощи семьям, детям и отдельным гражданам, попавшим в трудную ситуацию</b>	ед.	1	1	
- КГБУ СО «Центр семьи «Норильский» (краевой бюджет)	ед.	1	1	
<b>1.4. МКУ «Управление социальной политики»</b>	ед.	1	1	
<b>Прочие</b>				
<b>ИТОГО ПРОЧНЕ:<sup>5</sup></b>	ед.	17	16	1
<b>1.1. МБУ «Молодежный центр»</b>	ед.	1	1	
- количество посетителей клубных формирований	чел.	1 266	1 106	
<b>1.2. МАУ ДО «Норильский центр безопасности движения»</b>	ед.	1	1	
- количество детей, обучившихся по направлению водитель автотранспортных средств	чел.	61	38	
<b>1.3. МБУ «Автохозяйство»</b>	ед.	1	1	
<b>1.4. МАУ «Информационный центр «Норильские новости»</b>	ед.	1	1	
<b>1.5. МАУ «Центр развития туризма»</b>	ед.	1	1	
<b>1.6. МКУ «Норильскавтодор»</b>	ед.	1	1	
<b>1.7. МКУ «Норильский городской архив»</b>	ед.	1	1	
<b>1.8. МКУ «Служба спасения»</b>	ед.	1	1	
<b>1.9. МКУ «Управление капитальных ремонтов и строительства»</b>	ед.	1	1	
<b>1.10. МКУ «Управление муниципального закупок»</b>	ед.	1	1	
<b>1.11. МКУ «Управление потребительского рынка и услуг»</b>	ед.	1	1	
<b>1.12. МКУ «Управление жилищно-коммунального хозяйства»</b>	ед.	1	1	
<b>1.13. МКУ «Управление земельных и имущественных отношений»<sup>5</sup></b>	ед.	1	0	
<b>1.14. МКУ «Обеспечивающий комплекс учреждений общего и дошкольного образования»</b>	ед.	1	1	
<b>1.15. МКУ «Обеспечивающий комплекс учреждений культуры»</b>	ед.	1	1	
<b>1.16. МКУ «Обеспечивающий комплекс учреждений спорта»</b>	ед.	1	1	
<b>1.17. МКУ «Управление экологии»</b>	ед.	1	1	

(1) В 2022 году КГБУЗ «Норильская межрайонная поликлиника №1» реорганизовано путем присоединения к нему КГБУЗ «Норильская городская поликлиника №2» и КГБУЗ «Норильская городская поликлиника №3» (постановление Законодательного Собрания Красноярского края от 10.12.2020 № 10-4554П)

(2) В 2022 году КГБУЗ «Красноярский краевой центр крови №2» переименован в КГКУЗ «Красноярский краевой центр крови №1» (филиал в г. Норильске)

(3) Рост показателей обусловлено увеличением объема российского кинопроката

(4) С мая 2021 здание ДК закрыто по техническим причинам, творческие коллективы объединения репетируют и выступают на других площадках города

(5) В 2022 году МУ «Управление имущества Администрации города Норильска» реорганизовано путем присоединения к нему МКУ «Управление земельных и имущественных отношений» (постановление Администрации города Норильска от 30.03.2022 №186)