


**РОССИЙСКАЯ ФЕДЕРАЦИЯ**  
**Красноярский край**  
**Администрация города Норильска**  
**УПРАВЛЕНИЕ ЭКОНОМИКИ**

\*\*\*\*\*

**Основные**  
**социально-экономические**  
**и**  
**финансовые показатели**  
**муниципального образования**  
**город Норильск**  
**на 01.03.2023 года**



## Демография

ежеквартальная информация, чел.

Наименование показателя	МО город Норильск <sup>1)</sup>			Таймырский Долгано-Ненецкий муниципальный район
	На 01.01.22 г.	На 01.01.23 г.	Отклонение 01.01.23 г./ 01.01.22 г., +, -	На 01.01.23 г. <sup>2)</sup>
<b>Постоянное население - всего</b>	175 806	175 466	-340	29 681
<b>Прибыло</b> нарастающим итогом с начала года	11 955	10 984	-971	1 501
<b>Выбыло</b> нарастающим итогом с начала года	11 459	12 157	698	1 729
<b>Миграционный прирост населения</b> нарастающим итогом с начала года	496	-1 173	-1 669	-228

1) С учетом Всероссийской переписи населения

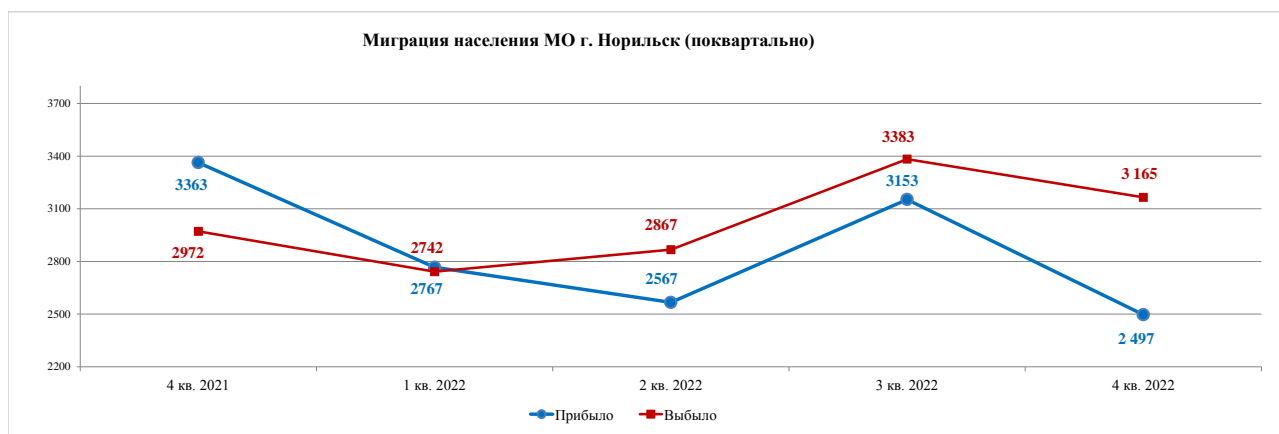
2) По данным Таймырского Долгано-Ненецкого муниципального района за 2022 год.

Наименование показателя	МО город Норильск				Таймырский Долгано-Ненецкий муниципальный район
	На 01.03.22 г. <sup>2)</sup>	На 01.01.23 г. <sup>1)</sup>	На 01.03.23 г. <sup>2)</sup>	Отклонение 01.03.23 г./ 01.03.22 г., +, -	На 01.01.23 г. <sup>3)</sup>
<b>Родилось</b> нарастающим итогом с начала года	148	1 876	281	133	339
<b>Умерло</b> нарастающим итогом с начала года	96	1 043	180	84	319
<b>Естественный прирост населения</b> нарастающим итогом с начала года	6	833	101	95	20
<b>Количество браков, ед.</b> нарастающим итогом с начала года	144	1 857	219	75	242
<b>Количество разводов, ед.</b> нарастающим итогом с начала года	67	1 122	190	123	187

1) С учетом Всероссийской переписи населения

2) По данным территориального отдела Агентства записи актов гражданского состояния

3) По данным Красноярскстата



**Сведения о численности работающих на территории Норильска**

ежеквартальная информация  
чел.

Наименование показателя	2021	2022	Отклонение 2022 / 2021 год	
			+,-	%
<b>Среднесписочная численность работников крупных и средних организаций города<sup>1)</sup>, из них:</b>	<b>79 043</b>	<b>83 429</b>	<b>4 386</b>	<b>105,5</b>
Добыча полезных ископаемых	10 931	11 968	1 037	109,5
Обрабатывающие производства	19 634	20 297	663	103,4
Обеспечение электрической энергией, газом и паром; кондиционирование воздуха	*	*	-	-
Водоснабжение; водоотведение, организация сбора и утилизации отходов, деятельность по ликвидации загрязнений	909	884	-25	97,2
Строительство	8 504	11 173	2 669	131,4
Торговля оптовая и розничная; ремонт автотранспортных средств и мотоциклов	1 606	1 653	47	102,9
Транспортировка и хранение	8 662	9 171	509	105,9
Деятельность гостиниц и предприятий общественного питания	1 015	903	-112	89,0
Деятельность в области информации и связи	1 240	1 422	182	114,7
Деятельность финансовая и страховая	311	288	-23	92,6
Деятельности по операциям с недвижимым имуществом	1 627	1 323	-304	81,3
Деятельность профессиональная, научная и техническая	1 392	1 890	498	135,8
Деятельность административная и сопутствующие дополнительные услуги	2 625	2 714	89	103,4
Государственное управление и обеспечение военной безопасности, социальное обеспечение	3 593	3 390	-203	94,4
Образование	7 250	7 025	-225	96,9
Деятельность в области здравоохранения и социальных услуг	5 497	4 958	-539	90,2
Деятельность в области культуры, спорта, организации досуга и развлечений	1 400	1 346	-54	96,1
Предоставление прочих видов услуг	46	40	-6	87,0
<i>Справочно: ЗФ ПАО "ГМК "Норильский никель"</i>	<i>19 875</i>	<i>23 447</i>	<i>3 572</i>	<i>118,0</i>

*Справочно: По итогам 2022 г. среднесписочная численность работников по полному кругу организаций и предприятий составила 97 399 чел (сумма среднесписочной численности работников занятых в крупных и средних организациях - 83 429 чел. и численности работников СМП - 13 970 чел.)*

1) По данным Красноярскстата

\*Данные не публикуются Красноярскстатом в целях обеспечения конфиденциальности первичных статистических данных, полученных от организаций, в соответствии с Федеральным законом от 29.11.07 № 282-ФЗ (ст.4, п.5; ст.9, п.1)

**Информация о среднесписочной численности работников местного бюджета**

чел.

Наименование показателя	Февраль 2022	Декабрь 2022	Февраль 2023	Отклонение февраль 2023 / февраль 2022	
				+,-	%
<b>Работники учреждений, финансируемых из местного бюджета, всего:</b>	<b>9 117</b>	<b>8 879</b>	<b>8 896</b>	<b>-221</b>	<b>97,6</b>
Администрация города Норильска, Аппараты управлений Администрации города Норильска	525	578	575	50	109,5
Структурные подразделения (без аппаратов):					
- Управление по делам культуры и искусства	288	284	291	3	101,0
- Управление по спорту	608	593	602	-6	99,0
- Управление общего и дошкольного образования	6 423	6 216	6 222	-201	96,9
Прочие:	1 273	1 208	1 206	-66	94,8

**Численность пенсионеров состоящих на учете в Управлении Пенсионного фонда в г. Норильске<sup>1)</sup>**

чел.

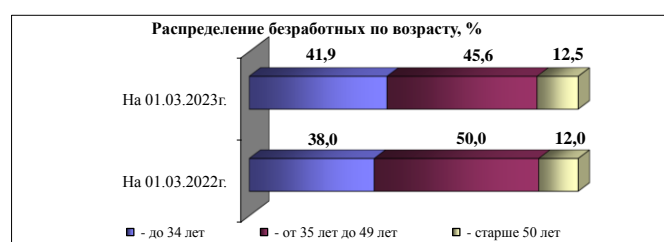
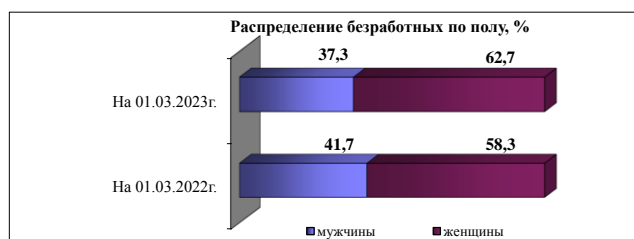
Наименование показателя	На 01.03.2022	На 01.01.2023	На 01.03.2023	Отклонение 01.03.23 г. / 01.03.22 г.	
				+,-	%
<b>Численность пенсионеров всего, в т.ч.:</b>	<b>51 228</b>	<b>51 093</b>	<b>50 993</b>	<b>-235,0</b>	<b>99,5</b>
работающие	20 008	19 095	19 152	-856,0	95,7
неработающие	31 220	31 998	31 841	621,0	102,0
<b>из них:</b>					
<b>по возрасту всего, в т.ч.:</b>	<b>43 324</b>	<b>43 092</b>	<b>43 050</b>	<b>-274,0</b>	<b>99,4</b>
работающие	18 793	17 843	17 905	-888,0	95,3
неработающие	24 531	25 249	25 145	614,0	102,5
<b>по инвалидности всего, в т.ч.:</b>	<b>1 861</b>	<b>1 853</b>	<b>1 837</b>	<b>-24,0</b>	<b>98,7</b>
работающие	733	715	713	-20,0	97,3
неработающие	1 128	1 138	1 124	-4,0	99,6
<b>пенсии по государственному пенсионному обеспечению (военнослужащие, гос. служащие, пострадавшие в результате радиационных или технологических катастроф, социальные пенсии), всего</b>	<b>4 566</b>	<b>4 651</b>	<b>4 616</b>	<b>50,0</b>	<b>101,1</b>
<b>по случаю потери кормильца (трудовые)</b>	<b>1 477</b>	<b>1 497</b>	<b>1 490</b>	<b>13,0</b>	<b>100,9</b>

1) В связи с созданием с 01.10.2019 г. на базе УПРФ в городе Норильске межрайонного отделения, показатель представлен с учетом получателей пенсий, зарегистрированных на территории Таймырского Долгано-Ненецкого муниципального района.

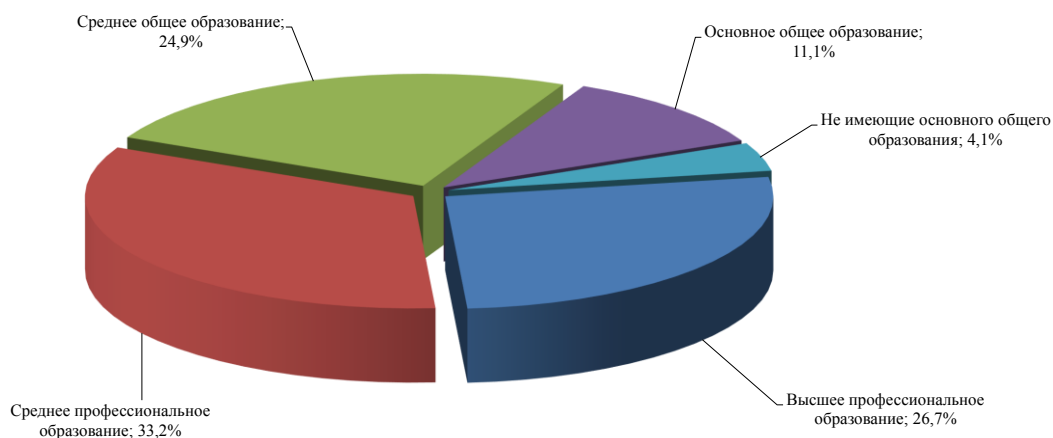
## Занятость

Наименование показателя	Ед. изм.	МО город Норильск				Таймырский Долгано-Ненецкий муницип. район <sup>1)</sup>	Красноярский край
		На 01.03.22 г.	На 01.01.23 г.	На 01.03.23 г.	Отклонение 01.03.23 / 01.03.22, +, -	На 01.01.23 г.	На 01.03.23 г.
Зарегистрировано в центре занятости в качестве ищущих работу	чел.	471	456	395	-76	102	13 100
из них: присвоен статус безработного	чел.	300	270	217	-83	-	10 500
<b>Уровень безработицы</b>	%	0,2	0,2	0,2	0,0	0,5	0,7
Заявленная потребность предприятиями и организациями в работниках	вакансий	7 296	6 885	6 688	-608	-	52 900
Нагрузка незанятого населения на одну заявленную вакансию	чел.	0,1	0,1	0,1	0,0	0,1	0,2

1) По данным Таймырского Долгано-Ненецкого муниципального района за 2022 год.



**Распределение безработных по уровню образования на 01.03.2023 г.**

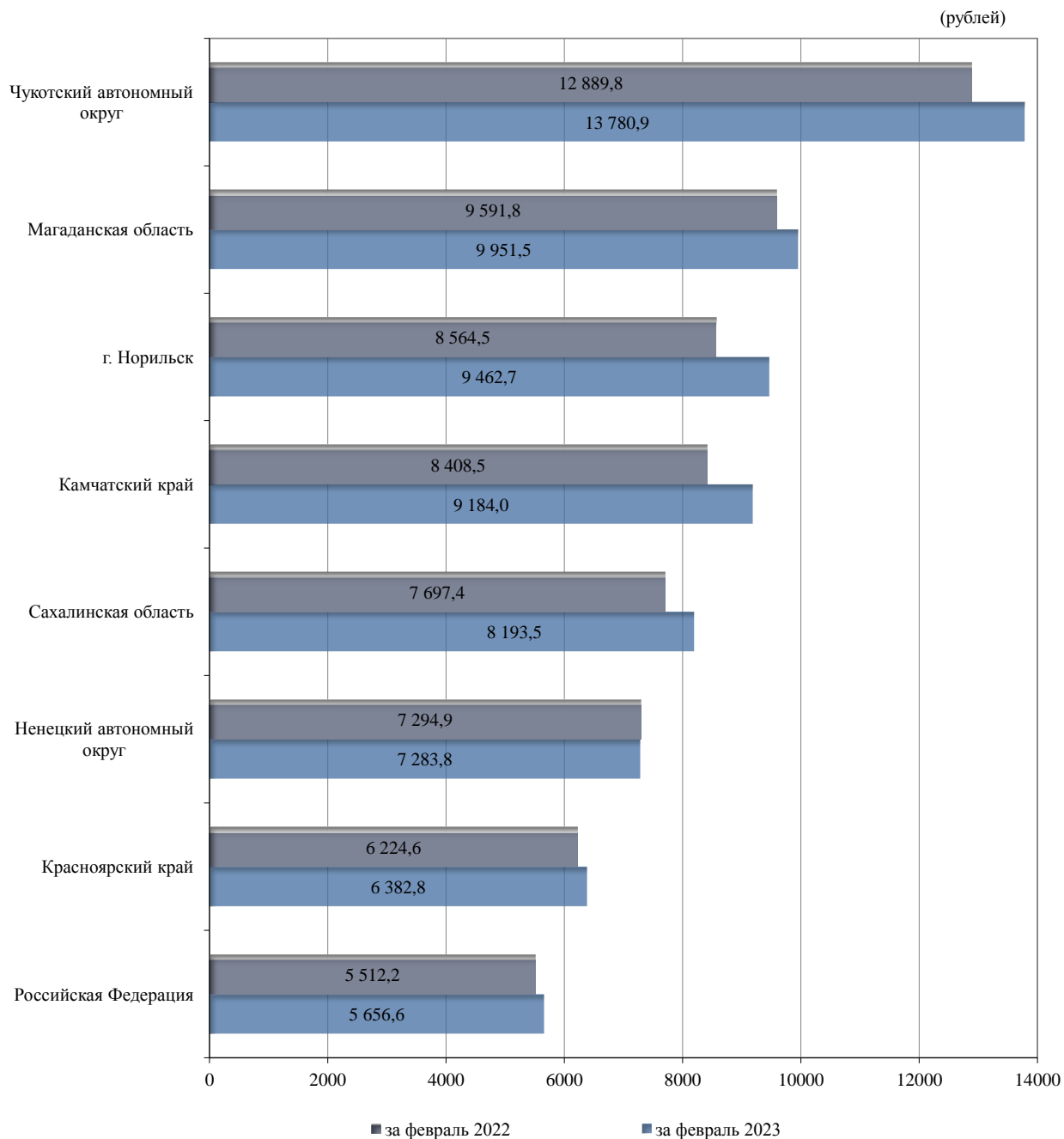


### Стоимость минимального набора продуктов питания<sup>1)</sup>

	МО г. Норильск			Красноярский край			Россия		
	рублей	к предыдущему месяцу, %	к декабрю 2022 г., %	рублей	к предыдущему месяцу, %	к декабрю 2022 г., %	рублей	к предыдущему месяцу, %	к декабрю 2022 г., %
декабрь 2022	9 428,8	101,3	115,0	6 350,9	101,5	105,9	5 562,6	100,9	106,3
<b>2023</b>									
январь	9 407,1	99,8	99,8	6 309,5	99,3	99,3	5 600,3	100,7	100,7
февраль	9 462,7	100,6	100,4	6 382,8	101,2	100,5	5 656,6	101,0	101,7

1) По данным Росстата

### Стоимость минимального набора продуктов питания



**Динамика потребительских цен**

Наименование показателя	Ед.изм.	Норильск			Дудинка
		На 01.03.22 г.	На 01.03.23 г.	Темп роста, %	На 01.03.23 г.
<b>Средняя цена продуктов питания:<sup>1)</sup></b>					
Мука пшеничная (в/с)	руб/кг	66,4	90,7	136,6	93,3
Хлеб пшеничный из муки 1 сорта	руб/кг	114,3	171,7	150,2	152,1
Хлеб ржано-пшеничный	руб/кг	95,4	128,4	134,6	143,9
Макаронные изделия	руб/кг	145,3	176,3	121,3	163,4
Крупа рис	руб/кг	143,0	196,9	137,7	187,9
Крупа гречневая	руб/кг	191,3	246,2	128,7	231,7
Картофель	руб/кг	79,0	65,2	82,5	77,8
Капуста белокочанная	руб/кг	98,3	86,8	88,3	93,8
Лук репчатый	руб/кг	76,3	80,0	104,8	86,8
Морковь	руб/кг	-	112,0	-	89,8
Огурцы свежие	руб/кг	592,1	773,3	130,6	674,8
Помидоры свежие	руб/кг	470,3	576,1	122,5	510,6
Яблоки свежие	руб/кг	248,8	262,6	105,5	238,1
Бананы свежие	руб/кг	191,5	261,5	136,6	222,5
Апельсины свежие	руб/кг	295,3	301,1	102,0	282,6
Говядина б/к	руб/кг	667,8	742,8	111,2	820,7
Говядина н/к	руб/кг	498,0	562,5	113,0	607,5
Свинина н/к	руб/кг	342,0	354,6	103,7	463,0
Свинина б/к	руб/кг	410,1	453,6	110,6	497,6
Куры тушками	руб/кг	279,8	288,2	103,0	313,6
Яйцо куриное	1 дес.	110,3	106,7	96,7	127,3
Молоко 2,5-3,2%	л.	113,5	139,5	122,9	162,1
Сметана 20 %	кг.	507,7	629,7	124,0	767,5
Сыр твердый	кг.	700,3	845,0	120,7	883,0
Масло животное	кг.	1 097,9	1 214,4	110,6	1 267,4
Масло растительное	кг.	193,2	218,7	113,2	211,9
Сахар-песок	руб/кг	-	107,4	-	121,7
Соль поваренная пищевая	руб/кг	-	45,5	-	59,7
<b>Бытовые услуги населению:<sup>1)</sup></b>					
Услуги бань у душевых (в общем зале – 2 часа)	руб.	450,0	450,0	100,0	530,0
Ремонт женской верхней одежды	руб.	1 393,8	1 481,3	106,3	1 500,0
Ремонт мужской верхней одежды	руб.	1 393,8	1 481,3	106,3	1 500,0
Постановка набоек, косячков, рубчиков из всех видов материалов	руб.	556,3	712,5	128,1	500,0
Химическая чистка из тканей с содержанием натуральных, синтетических и искусственных волокон	руб.	1 100,0	1 225,0	111,4	-
Стирка прямого хлопчатобумажного и льняного белья	руб.	250,0	250,0	100,0	-
Изготовление черно-белых фотоснимков для документов	руб.	325,0	350,0	107,7	350,0
Плавательный бассейн, расценка за 1 занятие	руб.	186,1	186,1	100,0	114,2
Стрижка волос простая женская	руб.	842,9	942,9	111,9	866,7
Стрижка волос простая мужская	руб.	492,9	564,3	114,5	650,0
Ремонт стационарных телевизоров	руб.	5 166,7	5 166,7	100,0	-
<b>Услуги предоставления телеграмм, телефонной связи:<sup>2)</sup></b>					
Абонентская плата за домашний телефон <sup>3)</sup>	руб.	391,0	-	-	-
Предоставление разговора по автоматической междугородной телефонной связи на расстоянии 601-1200 км в рабочее время (1 мин)	руб.	6,0	6,6	110,0	-
Предоставление разговора по автоматической междугородной телефонной связи на расстоянии 1201-3000 км в рабочее время (1 мин).	руб.	6,0	6,6	110,0	-
Отправка телеграмм по России (15 слов) с учетом тарифного сбора	руб.	131,5	144,8	110,1	-
<b>Тарифы для населения на жилищно-коммунальное хозяйство<sup>4)</sup></b>					
жилищная услуга (средний тариф (с НДС) по всем сериям квартир, включая общежития)	руб./ 1 кв.м. общей площади	60,1	61,6	102,5	-
электроэнергия	руб./кВт-час	2,0	2,3	115,2	-
отопление	руб./Г кал	1 406,4	1 594,4	113,4	-
горячее водоснабжение	руб./куб.м	109,8	122,6	111,7	-
холодное водоснабжение + канализация	руб./куб.м	92,4	108,2	117,1	-
обращение с ТКО	руб./куб.м	954,4	1 544,2	161,8	-

Наименование показателя	Ед.изм.	Норильск			Дудинка
		На 01.03.22 г.	На 01.03.23 г.	Темп роста,%	На 01.03.23 г.
Стоимость проезда в городском общественном транспорте (автобус) по маршрутам в черте районов: Центральный; Кайеркан; Талнах	руб.	33,0	33 / 40	-	-
Стоимость проезда в городском общественном транспорте (автобус) по межрайонным маршрутам <sup>5)</sup>	руб.	50,0	50,0	100,0	-
<b>Детское дошкольное учреждение:<sup>6)</sup></b>					
Себестоимость на содержание 1-го ребенка в ДДУ	руб.	40 308,4	47 463,6	117,8	43 779,6
Фактическая оплата родителями содержания 1-го ребенка в ДДУ <sup>7)</sup>	руб.	3 774,8	4 077,8	108,0	1 184,0
Доля фактической оплаты родителями содержания 1-го ребенка в ДДУ в общей себестоимости	%	9,4	8,6	91,7	2,7
Базовый тариф, взимаемый с родителей за содержание 1-го ребенка в ДДУ	руб.	3 782,0	4 275,0	113,0	от 372 руб. до 2 728 руб.

1) По данным МКУ "Управление потребительского рынка и услуг"

2) По данным ФАС России (приказ № 486/22)

3) По данным АО "Норильск-телеком"

4) По данным МКУ "Управление жилищно-коммунального хозяйства"

5) Муниципальный общественный транспорт

6) По МО г. Дудинка информация приведена по состоянию на 01.01.2023 г.

7) В среднем с начала отчетного года

#### Средние цены по Красноярскому краю на 01.03.2023 г.<sup>1)</sup>

Наименование услуги	Ед. изм.	Норильск	Красноярск	Красноярский край
Водоснабжение и канализация	руб./куб.м	107,8	51,0	74,0
Горячее водоснабжение	руб./куб.м	122,5	167,2	163,4
Отопление	руб./Гкал	1 595,7	2 272,5	2 123,3
Услуги по снабжению эл/энергией	руб./100 кВт/час	228,0	228,0	228,0

1) По данным Красноярскстата

#### Цены на дизельное топливо и бензин в МО г. Норильск<sup>1)</sup>

рублей/литр

Наименование показателя	На 01.03.20 г.	На 01.03.21 г.	На 01.03.22 г.	На 01.03.23 г.
Аи - 95 (96)	51,2 / 52,0	51,6 / 53,0	55,6 / 57,0	54,0 / 56,0
Аи - 92 (93)	52,2 / 53,0	53,5 / 55,0	57,7 / 59,0	50,5 / 53,0
ДТ	58,4 / 60,0	59,6 / 61,0	69,5 / 73,0	77,5 / 79,5

1) min / max

**Объем отгруженных товаров собственного производства  
(выполненных работ и услуг собственными силами) <sup>1)</sup>**

ежеквартальная информация  
млн рублей

№ п/п	Наименование показателя	На 01.01.22 г.	Удельный вес, %	На 01.01.23 г.	Удельный вес, %	Темп роста, %
1.	Всего, в действующих ценах по организациям не относящихся к субъектам малого предпринимательства (средняя численность работников которых превышает 15 человек)	1 010 246,5	100,0	1 091 663,1	100,0	108,1
	<i>из них:</i>					
1.1.	Добыча полезных ископаемых	-		-		
1.2.	Обрабатывающие производства	822 994,2	81,5	837 309,0	76,7	101,7
1.3.	Обеспечение электрической энергией, газом и паром; кондиционирование воздуха	21 671,8	2,1	25 234,7	2,3	116,4
1.4.	Водоснабжение; водоотведение, организация сбора и утилизации отходов, деятельность по ликвидации загрязнений	-		-		
1.5.	Строительство	51 928,5	5,1	89 720,8	8,2	172,8
1.6.	Торговля оптовая и розничная; ремонт автотранспортных средств и мотоциклов	2 653,8	0,3	9 759,4	0,9	в 3,7 раза
1.7.	Транспортировка и хранение	26 040,9	2,6	26 669,3	2,4	102,4
1.8.	Деятельность гостиниц и предприятий общественного питания	-		-		
1.9.	Деятельность в области информации и связи	3 882,4	0,4	4 899,6	0,4	126,2
1.10.	Деятельность по операциям с недвижимым имуществом	4 326,2	0,4	4 338,6	0,4	100,3
1.11.	Деятельность профессиональная, научная и техническая	4 084,2	0,4	9 346,9	0,9	в 2,3 раза
1.12.	Деятельность административная и сопутствующие дополнительные услуги	2 563,7	0,3	3 337,4	0,3	130,2
1.13.	Государственное управление и обеспечение военной безопасности; социальное обеспечение	1 104,0	0,1	1 364,9	0,1	123,6
1.14.	Образование	782,7	0,1	1 011,5	0,1	129,2
1.15.	Деятельность в области здравоохранения и социальных услуг	6 736,0	0,7	7 090,1	0,6	105,3
1.16.	Деятельность в области культуры, спорта, организации досуга и развлечений	243,3	0,0	317,4	0,0	130,5
1.17.	Предоставление прочих видов услуг	88,5	0,0	78,4	0,0	88,6

1) Общая сумма включает в себя ряды ОКВЭД (А,В,Е,І,Ѕ), данные по которым не публикуются Красноярскстатом в целях обеспечения конфиденциальности первичных статистических данных, полученных от организаций, в соответствии с Федеральным законом от 29.11.07 № 282-ФЗ (ст.4, п.5; ст.9, п.1)

**Показатели потребительского рынка <sup>1)</sup>**

годовая информация  
млн рублей

№ п/п	Наименование показателя	На 01.01.2022 г.	На 01.01.2023 г.	Темп роста, %
1.	Оборот розничной торговли	50 046,0	56 040,2	112,0
2.	Оборот общественного питания	6 192,8	7 358,6	118,8
3.	Объем платных услуг населению	25 038,4	25 159,9	100,5

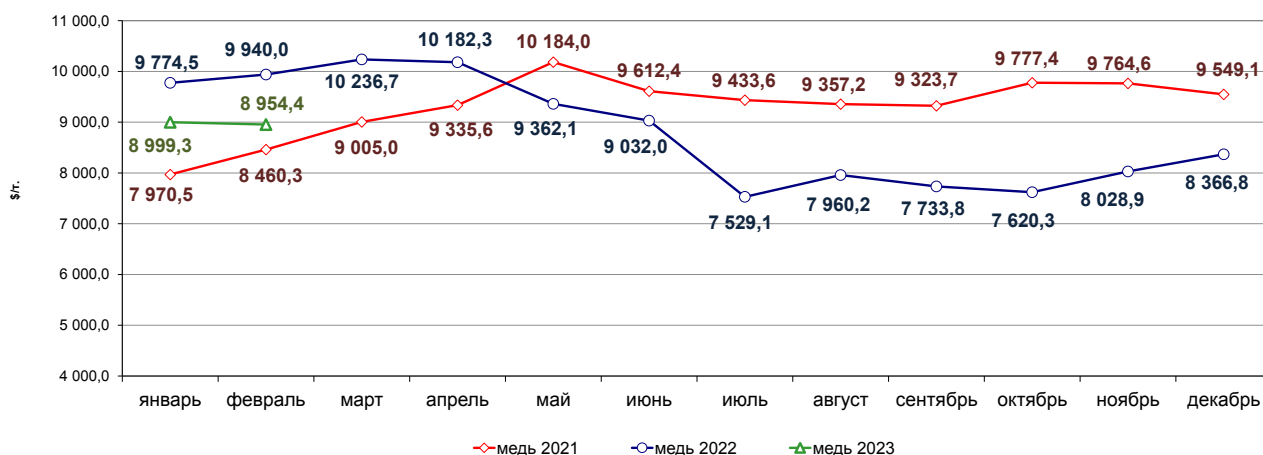
1) С 01.04.2021 данные формируются Красстатом в разрезе субъектов крупного и среднего предпринимательства, в связи с чем информация представлена в рамках ежегодного Прогноза социально-экономического развития города Норильска, по полному кругу организаций, включая субъекты малого предпринимательства.



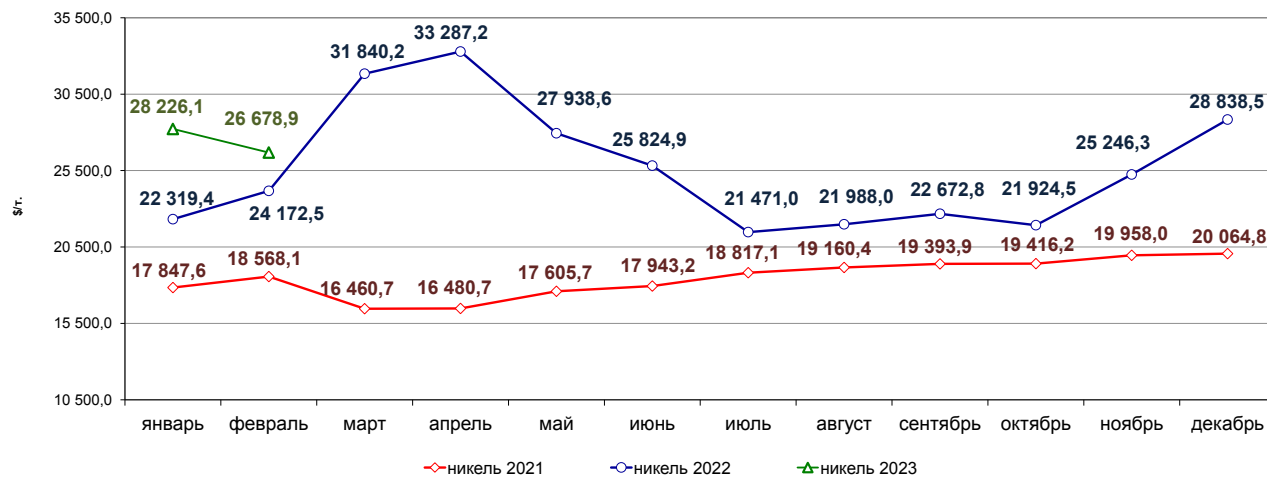
Средние цены на металлы (по данным Лондонской биржи металлов)

Месяц	Медь \$/т		Никель \$/т		Платина \$/тр.унция		Палладий \$/тр.унция		Золото \$/тр.унция		Серебро \$/тр.унция	
	2022	2023	2022	2023	2022	2023	2022	2023	2022	2023	2022	2023
Январь	9 774,5	8 999,3	22 319,4	28 226,1	995,5	1 052,1	2 033,8	1 732,3	1 816,8	1 898,6	23,1	23,8
Февраль	9 940,0	8 954,4	24 172,5	26 678,9	1 049,4	958,9	2 350,1	1 543,9	1 856,3	1 854,5	23,5	22,0
Март	10 236,7		31 840,2		1 043,3		2 582,8		1 947,8		25,2	
Апрель	10 182,3		33 287,2		962,3		2 325,4		1 933,9		24,5	
Май	9 362,1		27 938,6		959,5		2 053,3		1 848,3		21,9	
Июнь	9 032,0		25 824,9		950,9		1 900,5		1 833,8		21,5	
Июль	7 529,1		21 471,0		870,0		1 978,1		1 736,4		19,1	
Август	7 960,2		21 988,0		910,4		2 134,7		1 765,7		19,8	
Сентябрь	7 733,8		22 672,8		878,3		2 120,0		1 683,0		18,8	
Октябрь	7 620,3		21 924,5		914,7		2 078,9		1 664,5		19,4	
Ноябрь	8 028,9		25 246,3		989,0		1 911,6		1 726,5		21,0	
Декабрь	8 366,8		28 838,5		1 007,8		1 829,6		1 796,7		23,1	
Средняя цена	8 813,9	8 976,8	25 627,0	27 452,5	960,9	1 005,5	2 108,2	1 638,1	1 800,8	1 876,6	21,8	22,9

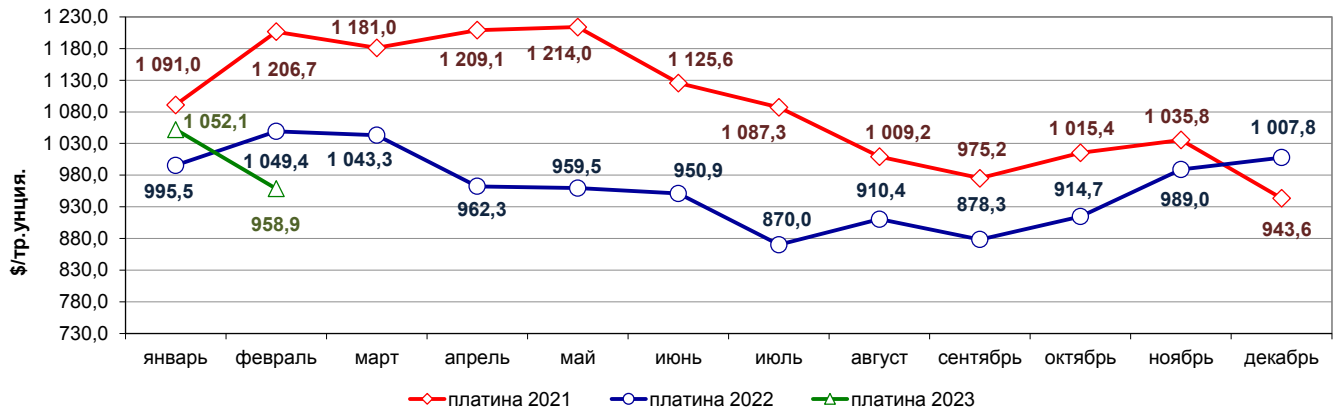
Динамика цен на медь



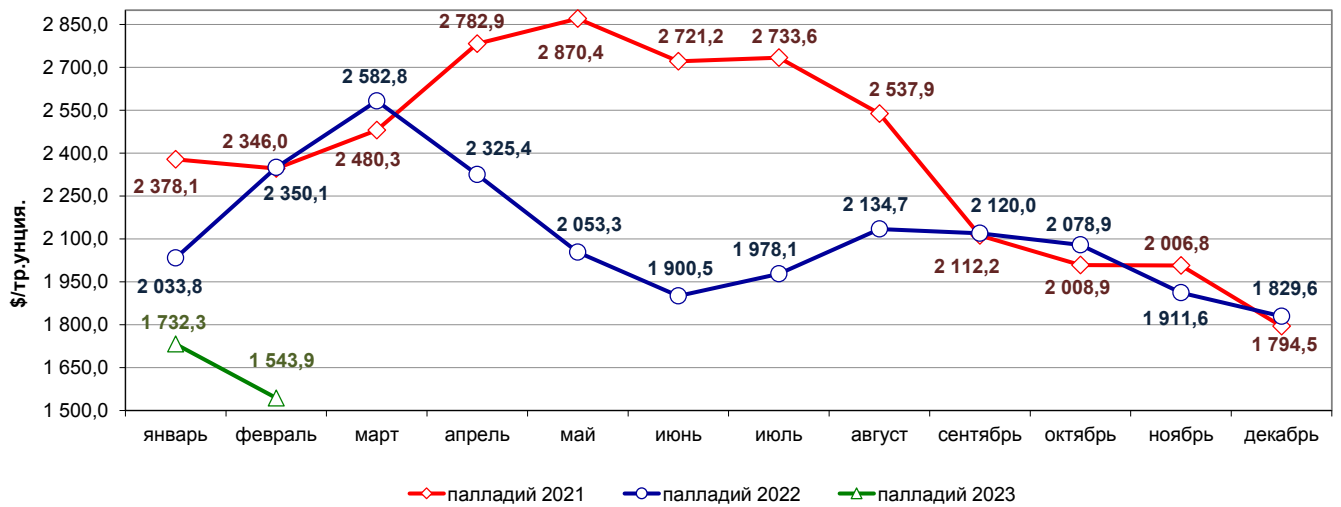
Динамика цен на никель



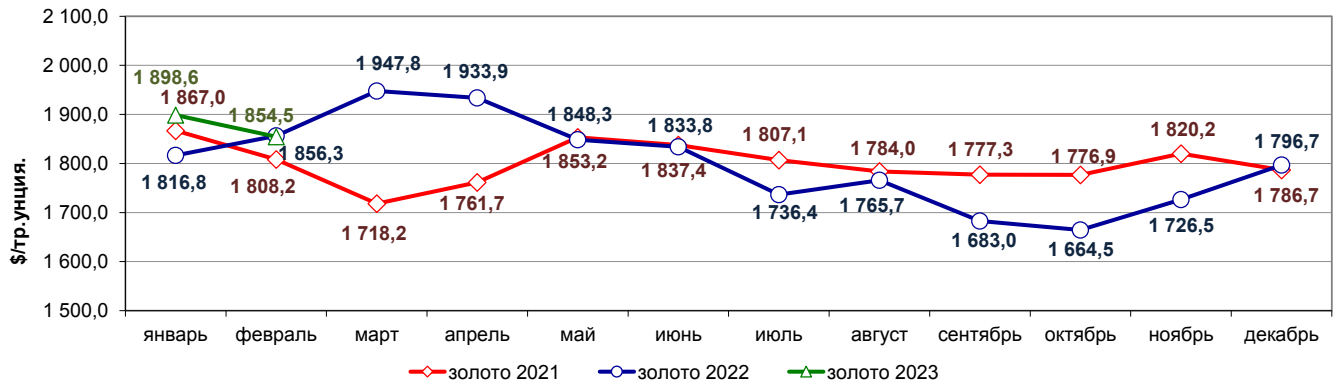
Динамика цен на платину



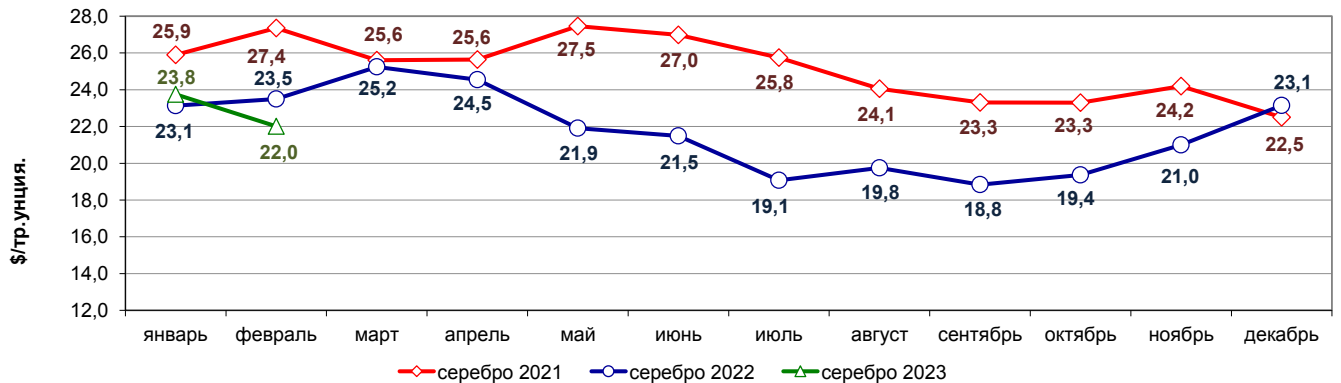
Динамика цен на палладий



Динамика цен на золото



Динамика цен на серебро



**Динамика курса иностранных валют и индекса потребительских цен**

**Динамика курса доллара США**

Месяц	по данным:			
	ЦБ РФ	Филиалов банков в МО г. Норильск (покупка/продажа)		
		Сбербанк	Росбанк	Енисейский объединенный банк
Декабрь 2022	65,44	64,19 / 71,76	54,08 / 78,21	66,02 / 76,84
Средний курс за 2022 год	68,57			
Январь 2023	69,23	68,18 / 74,56	56,61 / 83,03	69,42 / 80,77
Февраль 2023	73,03	72,39 / 76,93	65,01 / 80,62	71,38 / 83,15

**Динамика курса евро**

Месяц	по данным:			
	ЦБ РФ	Филиалов банков в МО г. Норильск (покупка/продажа)		
		Сбербанк	Росбанк	Енисейский
Декабрь 2022	69,25	66 56 / 76,07	57,08 / 82,51	63,85 / 79,93
Средний курс за 2022 год	72,58			
Январь 2023	74,79	72,63 / 78,79	60,83 / 89,33	72,68 / 85,74
Февраль 2023	78,35	76,36 / 81,28	69,78 / 86,66	76,62 / 88,28

**Динамика индекса потребительских цен по Российской Федерации (к декабрю предыдущего года), %**

Индекс потребительских цен	2015	2016	2017	2018	2019	2020	2021	2022	2023*						Итого за 2 месяца		
									янв.	фев.	март	апр.	май	июнь			
									июль	авг.	сент.	окт.	ноя.	дек.			
<b>Сводный (все товары и платные услуги), в т.ч.</b>	112,9	105,4	102,5	104,3	103,0	104,9	108,4	111,9	100,8	100,5							101,3
<b>Все товары</b>	113,8	105,6	101,9	104,4	102,8	105,8	109,7	100,3	100,8	100,4							101,2
<b>Платные услуги</b>	110,2	104,9	104,4	103,9	103,8	102,7	105,0	113,2	101,0	100,7							101,7

**Динамика индекса потребительских цен по Красноярскому краю (к декабрю предыдущего года), %**

Индекс потребительских цен	2015	2016	2017	2018	2019	2020	2021	2022	2023*						Итого за 2 месяца		
									янв.	фев.	март	апр.	май	июнь			
									июль	авг.	сент.	окт.	ноя.	дек.			
<b>Сводный (все товары и платные услуги), в т.ч.</b>	110,6	104,7	101,6	104,3	103,8	104,7	109,0	112,1	100,4	100,6							100,9
<b>Все товары</b>	112,1	105,3	101,4	104,5	103,2	105,9	110,0	111,3	100,6	100,3							101,0
<b>Платные услуги</b>	106,9	103,2	102,0	103,7	105,3	101,7	106,4	114,2	99,7	101,2							100,9

**Динамика индекса потребительских цен по Российской Федерации (период с начала отчетного года к соответствующему периоду предыдущего года), %**

Индекс потребительских цен	2015	2016	2017	2018	2019	2020	2021	2022	2023						Итого за 2 месяца		
									янв.	фев.	март	апр.	май	июнь			
									июль	авг.	сент.	окт.	ноя.	дек.			
<b>Сводный (все товары и платные услуги), в т.ч.</b>	115,5	107,1	103,7	102,9	104,5	103,4	106,7	113,8	111,8	111,4							111,4
<b>Все товары</b>	116,6	107,1	103,5	102,5	104,5	103,6	107,8	115,1	111,2	110,7							110,7
<b>Платные услуги</b>	112,4	106,9	104,2	103,9	104,6	102,7	103,8	110,1	113,5	113,2							113,2

**Динамика индекса потребительских цен по Красноярскому краю (период с начала отчетного года к соответствующему периоду предыдущего года), %**

Индекс потребительских цен	2015	2016	2017	2018	2019	2020	2021	2022	2023						Итого за 2 месяца		
									янв.	фев.	март	апр.	май	июнь			
									июль	авг.	сент.	окт.	ноя.	дек.			
<b>Сводный (все товары и платные услуги)</b>	112,8	105,9	102,9	102,6	105,0	103,3	107,0	114,2	111,3	111,0							111,0
<b>Все товары</b>	113,7	106,6	103,1	102,6	104,7	103,5	108,6	114,9	110,6	110,3							110,3
<b>Платные услуги</b>	110,4	103,9	102,3	102,6	105,8	102,8	103,0	112,4	113,4	113,2							113,2

\* отчетный месяц к предыдущему

Сеть учреждений

ежеквартальная информация

Наименование показателя	МО город Норильск			Таймырский Долгано-Ненецкий муницип. Район
	Ед.изм.	01.01.2022	01.01.2023	01.01.2022
<b>ВСЕГО,</b>	<b>ед.</b>	<b>154</b>	<b>151</b>	<b>106</b>
<b>в т.ч.:</b>				
<b>Федеральный бюджет</b>	<b>ед.</b>	<b>2</b>	<b>2</b>	
<b>Краевой бюджет</b>	<b>ед.</b>	<b>21</b>	<b>19</b>	
<b>Местный бюджет</b>	<b>ед.</b>	<b>126</b>	<b>125</b>	
<b>Частные</b>	<b>ед.</b>	<b>5</b>	<b>5</b>	
<b>Образование</b>				
<b>I. Сеть учреждений:</b>	<b>ед.</b>	<b>92</b>	<b>92</b>	<b>38</b>
<b>1.1. Учреждения дошкольного образования, всего:</b>	<b>ед.</b>	<b>38</b>	<b>38</b>	<b>9</b>
- списочная численность детей, посещающих УДО	чел.	12 426	12 334	1 900
- численность детей, стоящих на очереди по устройству в ДУ/ в том числе старше 3-х лет	чел.	3 647 / 109	2 916 / 24	
<b>1.2. Общеобразовательные учреждения, всего:</b>	<b>ед.</b>	<b>36</b>	<b>36</b>	<b>22</b>
в т.ч.: школа	ед.	29	29	
лицей	ед.	1	1	
гимназия	ед.	6	6	
- численность учащихся	чел.	24 464	24 885	4 884
<b>1.3. Учреждения дополнительного образования, всего:</b>	<b>ед.</b>	<b>6</b>	<b>6</b>	
- численность занимающихся	чел.	9 012	9 304	
<b>1.4. Учреждения для детей с отклонениями в развитии (Краевой бюджет):</b>	<b>ед.</b>	<b>1</b>	<b>1</b>	
- КГБОУ «Норильская общеобразовательная школа-интернат»	ед.	1	1	
<b>1.5. Учреждения для детей-сирот (Краевой бюджет):</b>	<b>ед.</b>	<b>1</b>	<b>1</b>	
- КГКОУ «Норильский детский дом»	ед.	1	1	
- численность детей, находящихся в учреждении	чел.	55	45	
<b>1.6. Среднее профессиональное образование, всего:</b>	<b>ед.</b>	<b>6</b>	<b>6</b>	<b>1</b>
- КГБПОУ «Норильский педагогический колледж»	ед.	1	1	
- КГБПОУ «Норильский медицинский техникум»	ед.	1	1	
- КГБПОУ «Норильский колледж искусств»	ед.	1	1	
- КГБПОУ «Норильский техникум промышленных технологий и сервиса»	ед.	1	1	
- «Политехнический колледж» ФГБОУ ВО «Заполярный государственный университет им. Н.М. Федоровского»	ед.	1	1	
- Представительство колледжа экономики и управления г. Санкт-Петербург («Национальный открытый институт г. Санкт-Петербург»)	ед.	1	1	
<b>1.7. Высшее профессиональное образование, всего:</b>	<b>ед.</b>	<b>3</b>	<b>3</b>	
- ФГБОУ ВО «Заполярный государственный университет им. Н.М. Федоровского»	ед.	1	1	
- Представительство НОЧУ ВО «Московский финансово-промышленный университет «Синергия»	ед.	1	1	
- Представительство Национального открытого института г. Санкт-Петербург	ед.	1	1	
<b>1.8. Прочие, всего:</b>	<b>ед.</b>	<b>1</b>	<b>1</b>	<b>6</b>
- МБУ «Методический центр»	ед.	1	1	
<b>Здравоохранение</b>				
<b>II. Сеть учреждений (Краевой бюджет)<sup>1</sup>:</b>	<b>ед.</b>	<b>11</b>	<b>9</b>	<b>2</b>
<b>1.1. Больницы, всего:</b>	<b>ед.</b>	<b>1</b>	<b>1</b>	<b>2</b>
- КГБУЗ «Норильская межрайонная больница №1» (ж/о Оганер)	ед.	1	1	
<b>1.2. Специализированные медицинские учреждения, всего:</b>	<b>ед.</b>	<b>2</b>	<b>2</b>	
- КГБУЗ «Норильская межрайонная детская больница» (Центральный р-н)	ед.	1	1	
- КГБУЗ «Норильская городская больница №2» (Центральный р-н) (для больных с инфекционными заболеваниями)	ед.	1	1	
<b>1.3. Поликлинические учреждения, всего:</b>	<b>ед.</b>	<b>3</b>	<b>1</b>	
- КГБУЗ «Норильская межрайонная поликлиника №1» (Центральный р-н)	ед.	1	1	
- КГБУЗ «Норильская городская поликлиника №2» (р-н Талнах) <sup>1</sup>	ед.	1	0	
- КГБУЗ «Норильская городская поликлиника №3» (р-н Кайеркан) <sup>1</sup>	ед.	1	0	
<b>1.4. Прочие, всего:</b>	<b>ед.</b>	<b>5</b>	<b>5</b>	
- КГБУЗ «Красноярский краевой психоневрологический диспансер №5» (Центральный р-н)	ед.	1	1	
- КГБУЗ «Норильская станция скорой медицинской помощи» (Центральный р-н)	ед.	1	1	
- КГАУЗ «Норильская городская стоматологическая поликлиника» (Центральный р-н)	ед.	1	1	
- КГБУЗ «Красноярский краевой центр крови №2» (Центральный р-н) <sup>2</sup>	ед.	1	0	
- КГКУЗ «Красноярский краевой центр крови №1» (филиал в г. Норильске) <sup>2</sup>	ед.	-	1	
- КГБУЗ «Красноярское краевое бюро судебно-медицинской экспертизы» (Центральный р-н)	ед.	1	1	
<b>Культура</b>				
<b>III. Сеть учреждений:</b>	<b>ед.</b>	<b>15</b>	<b>15</b>	<b>62</b>
<b>1.1. Образовательные учреждения культуры, всего:</b>	<b>ед.</b>	<b>6</b>	<b>6</b>	<b>5</b>
- количество учащихся школ дополнительного образования	чел.	2 355	2 395	1 081
<b>1.2. Культурно-досуговые центры, всего:</b>	<b>ед.</b>	<b>4</b>	<b>4</b>	<b>1</b>
- муниципальные	ед.	3	3	
- количество посадочных мест	ед.	1 349	1 349	
- количество посетителей культурно-досуговых мероприятий <sup>3</sup>	чел.	161 693	352 126	
- количество киносеансов / зрителей <sup>4</sup>	чел.	8 802 / 141 889	7 928 / 79 268	
- Творческое производственное объединение культуры «Дворец культуры комбината», принадлежащее ПАО «ГМК «Норильский никель» <sup>5</sup>	ед.	1	1	
<b>1.3. Театры (Краевой бюджет), всего:</b>	<b>ед.</b>	<b>1</b>	<b>1</b>	
- КГБУК «Норильский Заполярный театр драмы им. Вл. Маяковского»	ед.	1	1	
<b>1.4. МБУ «Централизованная библиотечная система», всего:</b>	<b>ед.</b>	<b>1</b>	<b>1</b>	
в т.ч.: Центральная городская библиотека	ед.	1	1	
филиалы Центральной городской библиотеки	ед.	11	11	
- количество посетителей учреждений библиотечной деятельности	чел.	532 377	611 278	26
<b>1.5. Кинокомплексы, всего:</b>	<b>ед.</b>	<b>2</b>	<b>2</b>	<b>1</b>
- МБУ «Кинокомплекс «Родина»	ед.	1	1	
- количество киносеансов <sup>4</sup>	ед.	4 917	4 895	
- количество зрителей <sup>4</sup>	чел.	66 037	42 453	
- Киноконцертный комплекс «Синема Арт Холл» (в октябре 2011 года выведен из оперативного управления МБУ «Кинокомплекс «Родина»)	ед.	1	1	
<b>1.6. Музеи, всего:</b>	<b>ед.</b>	<b>1</b>	<b>1</b>	<b>1</b>
- МБУ «Музейно-выставочный комплекс «Музей Норильска»	ед.	1	1	
- количество экспонатов	ед.	78 205	78 729	
- количество посещений учреждений музейного типа	чел.	166 453	164 749	

Наименование показателя	МО город Норильск			Таймырский Долгано-Ненецкий муницип. Район
	Ед.изм.	01.01.2022	01.01.2023	01.01.2022
<b>Спорт</b>				
<b>IV. Сеть учреждений:</b>	ед.	15	15	3
<b>1.1. Спортивные учреждения, всего:</b>	ед.	6	6	2
лыжная база «Оль-Гуль»	ед.	1	1	
стадион «Заполярье»	ед.	1	1	
спортивный комплекс (р-н Талнах, р-н Кайеркан)	ед.	2	2	
дворец спорта («Арктика», «Ледовый д/с «Кайеркан»)	ед.	1	1	
дом спорта «БОКМО»	ед.	1	1	
- количество занимающихся в спортивных муниципальных учреждениях (без учета групп на платной основе)	чел.	4 168	4 037	
<b>1.2. Детские спортивные школы, всего:</b>	ед.	9	9	1
- численность учащихся	чел.	5 532	5 377	
<b>Социальная защита</b>				
<b>V. Сеть учреждений:</b>	ед.	4	4	
<b>1.1. В сфере социального обслуживания населения</b>	ед.	1	1	
- КГБУ СО «КЦСОН» Норильский» (краевой бюджет)	ед.	1	1	
<b>1.2. В сфере социальной и психолого-педагогической реабилитации детей и подростков с ограниченными возможностями</b>	ед.	1	1	
- КГБУ СО «Реабилитационный центр для детей «Виктория» (краевой бюджет)	ед.	1	1	
<b>1.3. В сфере поддержки и помощи семьям, детям и отдельным гражданам, попавшим в трудную ситуацию</b>	ед.	1	1	
- КГБУ СО «Центр семьи «Норильский» (краевой бюджет)	ед.	1	1	
<b>1.4. МКУ «Управление социальной политики»</b>	ед.	1	1	
<b>Прочие</b>				
<b>ИТОГО ПРОЧИЕ<sup>6</sup>:</b>	ед.	17	16	
<b>1.1. МБУ «Молодежный центр»</b>	ед.	1	1	1
- количество посетителей клубных формирований	чел.	1 266	1 351	
<b>1.2. МАУ ДО «Норильский центр безопасности движения»</b>	ед.	1	1	
- количество детей, обучившихся по направлению водитель автотранспортных средств	чел.	176	173	
<b>1.3. МБУ «Автохозяйство»</b>	ед.	1	1	
<b>1.4. МАУ «Информационный центр «Норильские новости»</b>	ед.	1	1	
<b>1.5. МАУ «Центр развития туризма»</b>	ед.	1	1	
<b>1.6. МКУ «Норильскавтодор»</b>	ед.	1	1	
<b>1.7. МКУ «Норильский городской архив»</b>	ед.	1	1	
<b>1.8. МКУ «Служба спасения»</b>	ед.	1	1	
<b>1.9. МКУ «Управление капитальных ремонтов и строительства»</b>	ед.	1	1	
<b>1.10. МКУ «Управление муниципального закупок»</b>	ед.	1	1	
<b>1.11. МКУ «Управление потребительского рынка и услуг»</b>	ед.	1	1	
<b>1.12. МКУ «Управление жилищно-коммунального хозяйства»</b>	ед.	1	1	
<b>1.13. МКУ «Управление земельных и имущественных отношений»<sup>6</sup></b>	ед.	1	0	
<b>1.14. МКУ «Обеспечивающий комплекс учреждений общего и дошкольного образования»</b>	ед.	1	1	
<b>1.15. МКУ «Обеспечивающий комплекс учреждений культуры»</b>	ед.	1	1	
<b>1.16. МКУ «Обеспечивающий комплекс учреждений спорта»</b>	ед.	1	1	
<b>1.17. МКУ «Управление экологии»</b>	ед.	1	1	

(1) В 2022 году КГБУЗ «Норильская межрайонная поликлиника №1» реорганизовано путем присоединения к нему КГБУЗ «Норильская городская поликлиника №2» и КГБУЗ «Норильская городская поликлиника №3» (постановление Законодательного Собрания Красноярского края от 10.12.2020 № 10-4554П)

(2) В 2022 году КГБУЗ «Красноярский краевой центр крови №2» переименован в филиал КГКУЗ «Красноярский краевой центр крови №1»

(3) Посещаемость культурно-массовых мероприятий увеличилась в 2,2 раза (+190 433 чел.), в связи со снятием ограничений и увеличением количества проведенных культурно-массовых мероприятий на 9,2% (+80 ед.)

(4) Снижение показателей обусловлено санкционными ограничениями, направленными на киноиндустрию

(5) С мая 2021 здание ДК закрыто по техническим причинам, творческие коллективы объединения репетируют и выступают на других площадках города

(6) В 2022 году МУ «Управление имущества Администрации города Норильска» реорганизовано путем присоединения к нему МКУ «Управление земельных и имущественных отношений» (постановление Администрации города Норильска от 30.03.2022 №186)